

SWISSMEM



Swissmem Jahresmedienkonferenz

1. März 2023



Agenda



1 **Die Geschäftszahlen 2022 der Schweizer Tech-Industrie und Ausblick 2023**
Stefan Brupbacher, Direktor Swissmem

2 **«Der Zugang zu den Weltmärkten ist zentral»**
Martin Hirzel, Präsident Swissmem



Stefan Brupbacher, Direktor Swissmem

Aktuelle Lage der Schweizer Tech-Industrie

01

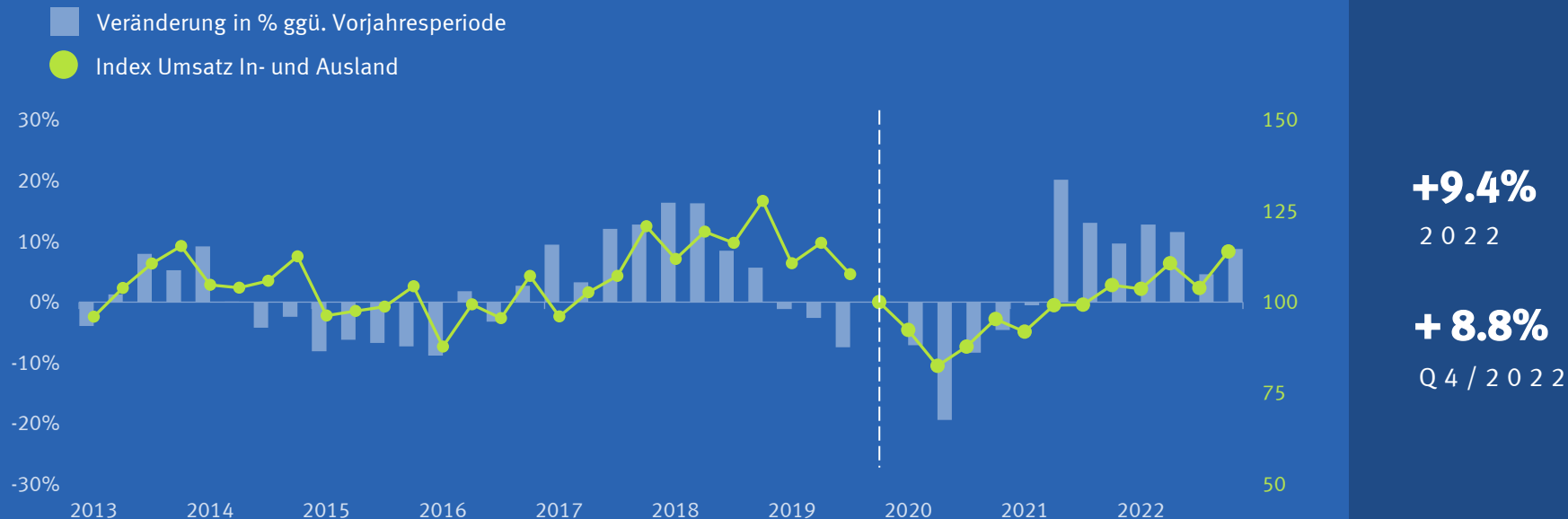
02

03



Umsatz Tech-Industrie

Swissmem-Quartalsstatistik (Q4/2019=100)*



*Neue Basis Q4/2019 = 100 (N=257 Firmen)

Die Indexreihe und Veränderungsdaten der Periode Q4/2019 bis Q1/2021 wurden neu berechnet

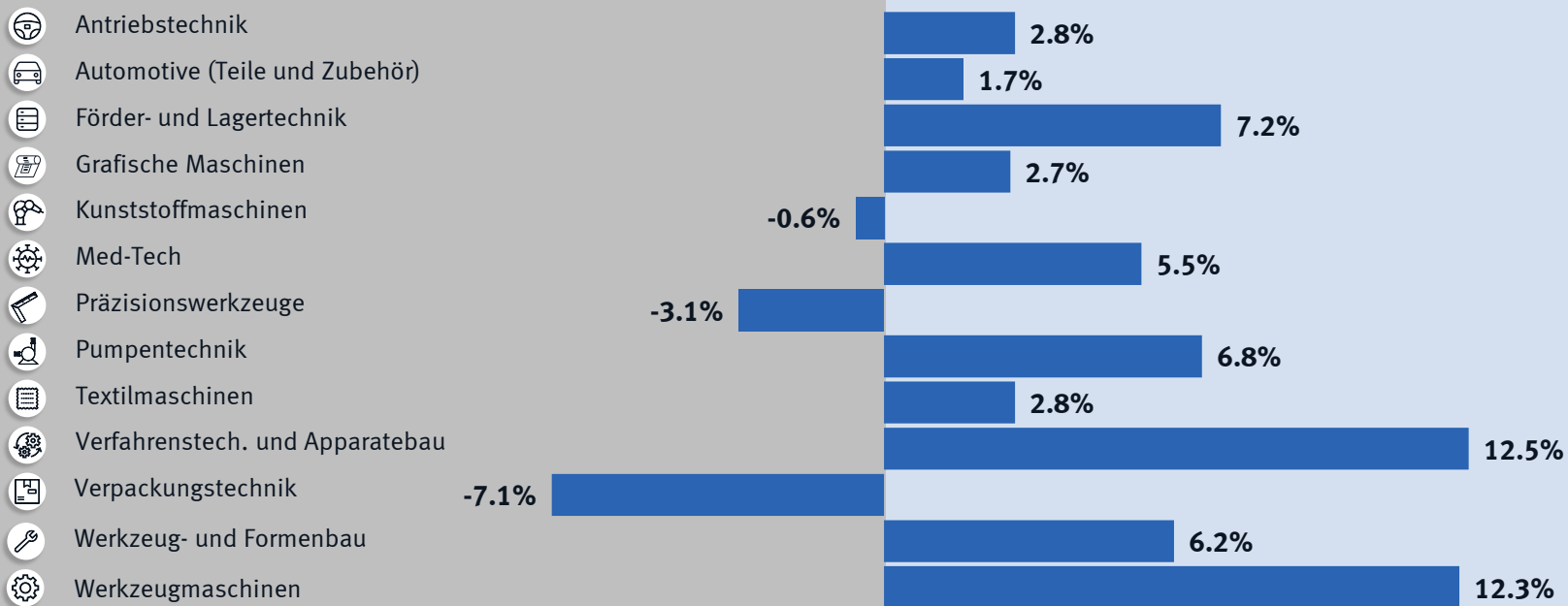
Exporte Tech-Industrie Januar bis Dezember 2022

Nach ausgewählten Warengruppen, Veränderung gegenüber Vorjahresperiode



Exporte Tech-Industrie Januar bis Dezember 2022











Nach ausgewählten Subbranchen, Veränderung ggü. Vorjahresperiode



Exporte Tech-Industrie Januar bis Dezember 2022

Nach Ländern und Regionen

Anteile an den gesamten MEM-Exporten





Deutschland		24.2%
USA		14.3%
China		6.9%
Frankreich		5.2%
Italien		5.0%
Grossbritannien		3.0%
Japan		1.9%
Spanien		1.6%
Russland		0.5%
Ukraine		0.1%

-49.6%

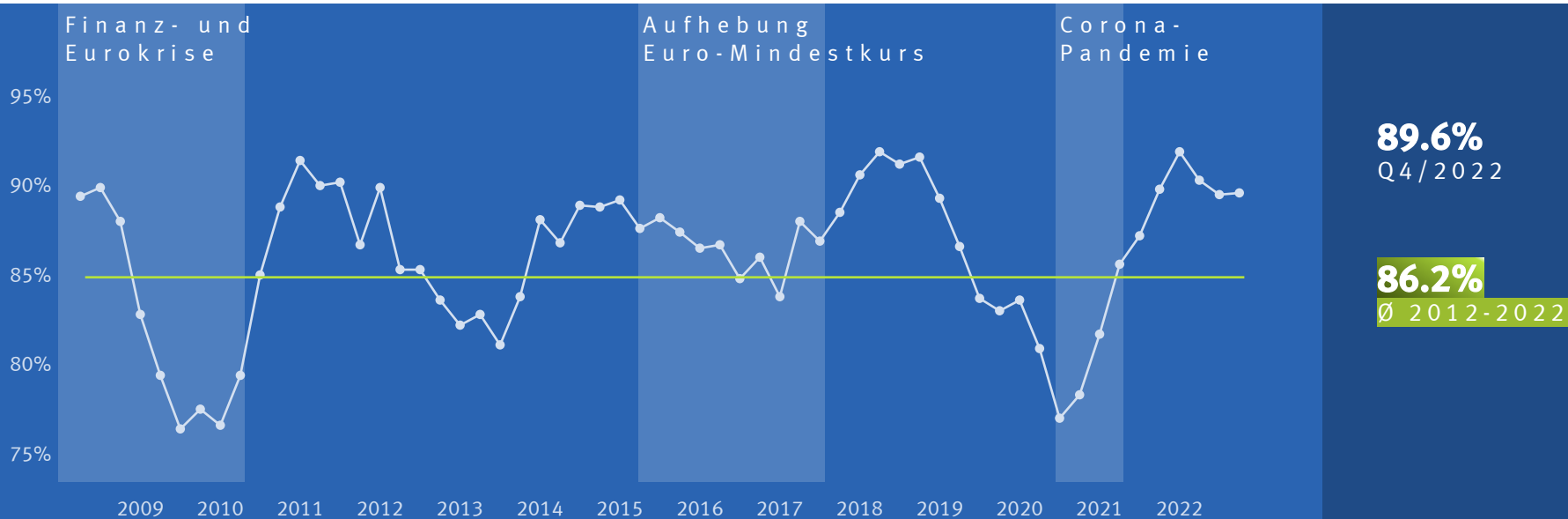
-45.7%

Δ in % gegenüber Vorjahresperiode

1.3%
7.9%
6.1%
8.7%
11.5%
11.9%
3.6%
5.8%

	Anteil	Δ in %
 EU	56.5%	+4.3%
 USA	14.3%	+7.9%
 Asien	19.4%	+11.7%
 weltweit		+5.6%

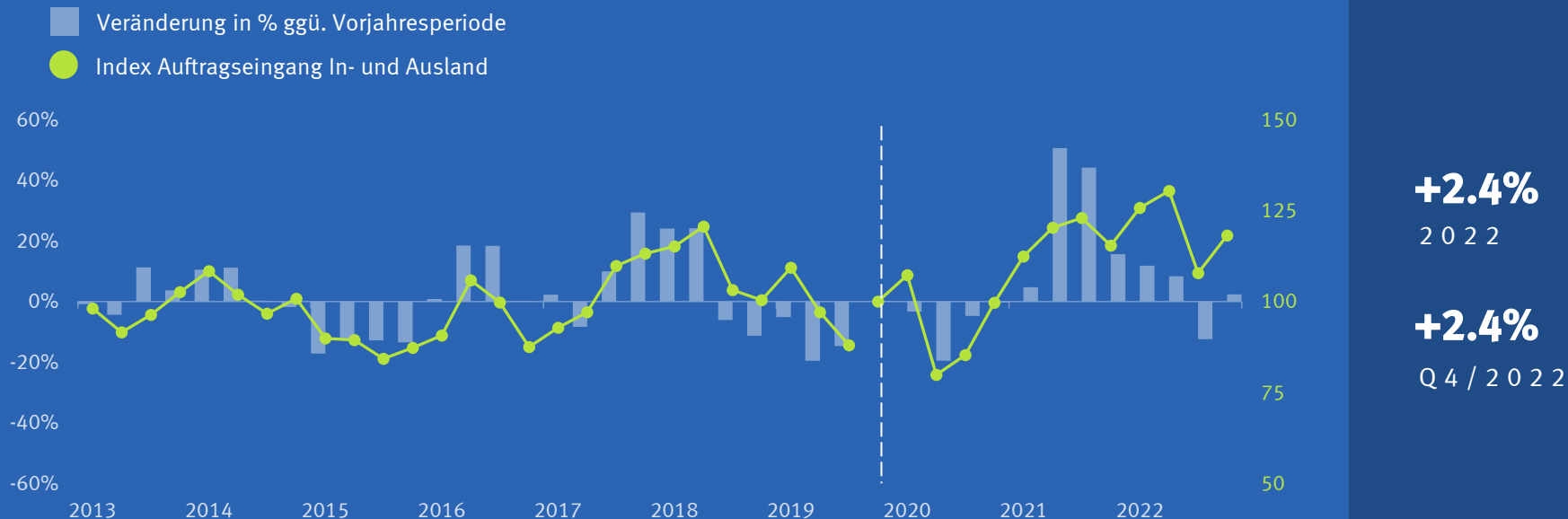
Kapazitätsauslastung Tech-Industrie



Quelle: KOF

Auftragseingang Tech-Industrie

Swissmem-Quartalsstatistik (Q4/2019=100)*



+2.4%
2022

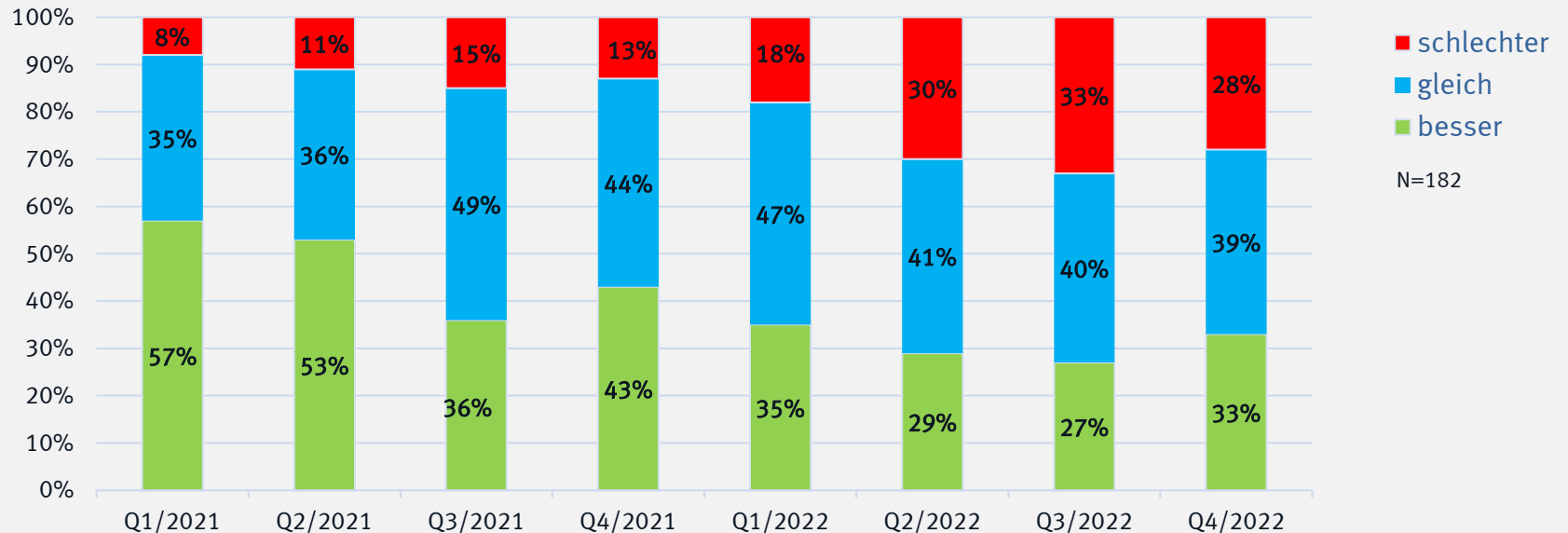
+2.4%
Q4 / 2022

*Neue Basis Q4/2019 = 100 (N=257 Firmen)

Die Indexreihe und Veränderungsdaten der Periode Q4/2019 bis Q1/2021 wurden neu berechnet

Erwartungen für die nächsten 12 Monate in %

Auftragseingang Ausland



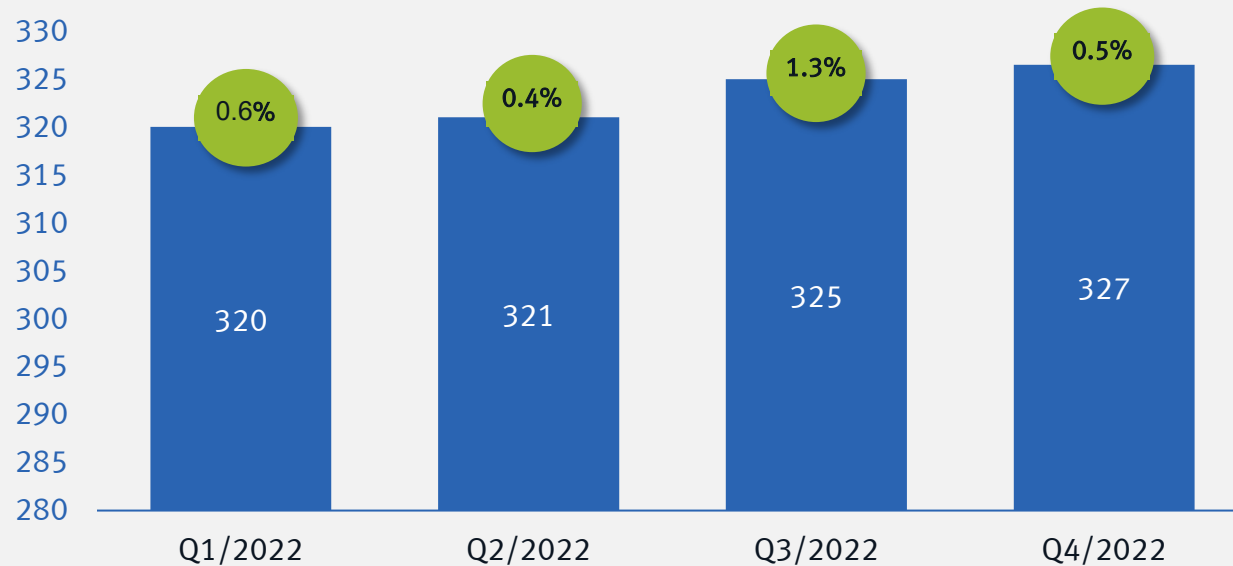
Quelle: Swissmem-Quartalsstatistik

Beschäftigte in der Tech-Industrie

Voll- und Teilzeit; Stand Februar 2023

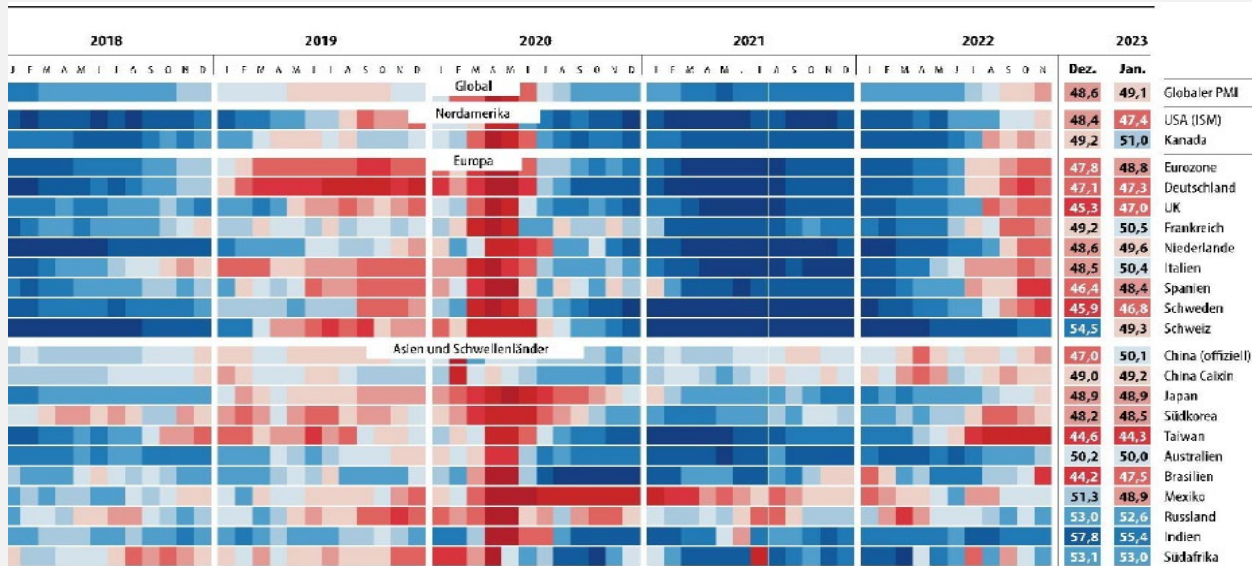
- Berichtsquartal / Beschäftigte in Tausend
- Δ in % zu Vorquartal

Der Anteil der MEM-Industrie beträgt rund 6% an der Gesamtbeschäftigung der Schweiz.



Jahreswerte: Durchschnitt vier Quartale – auf 100 gerundet
Quelle: Besta-Statistik (BFS); eigene Berechnungen

Monatlicher Einkaufsmanagerindizes (PMI)



Industrie



Fazit



Martin Hirzel, Präsident Swissmem

**«Der Zugang zu den
Weltmärkten ist zentral»**

01



02

03



Schweizer Tech-Industrie

Unter dem Dach von Swissmem sind 24 Industriesektoren organisiert



Wichtigste Exportmärkte der Tech-Industrie

- Die Tech-Industrie exportiert 78 Prozent ihrer Produkte
- Der Zugang zu den Weltmärkten ist zentral
- Die EU ist mit Abstand der wichtigste Absatzmarkt

USA 14%



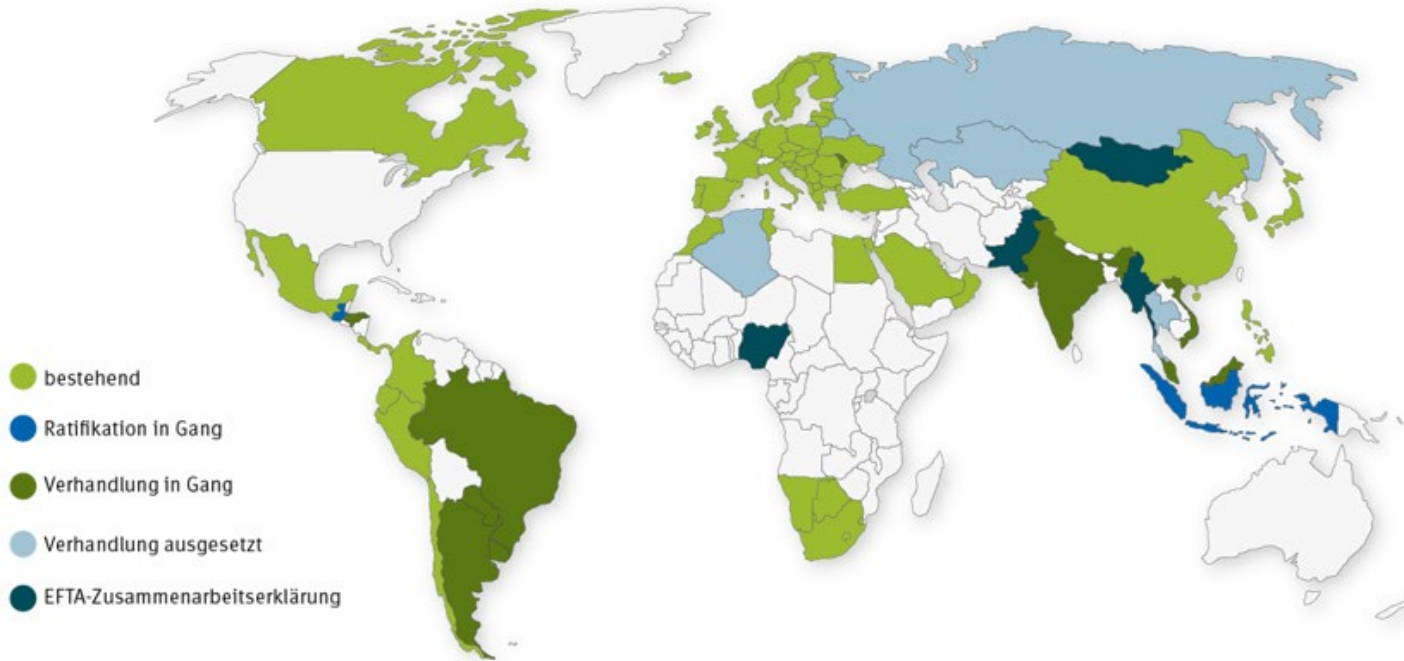
EU 57%



Asien 19% (China 7%)



Freihandelsabkommen der Schweiz



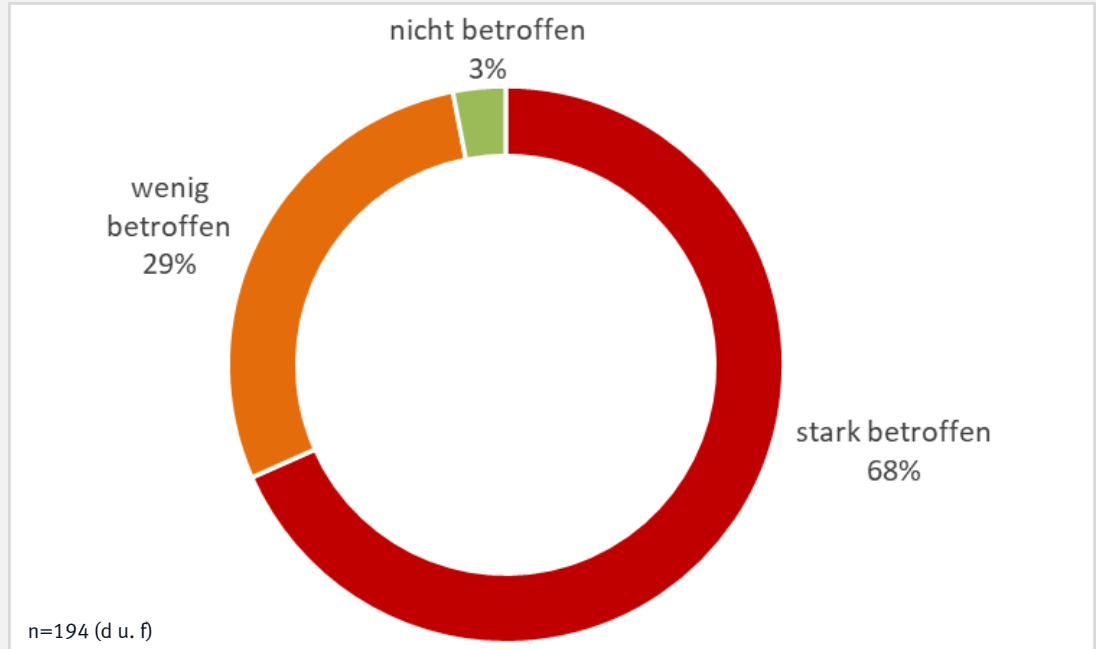
Fachkräftemangel in der Swissmem Mitgliedschaft

Umfrage 2022

- 68% der Firmen sind stark betroffen

Gründe:

- 85% zu wenig Bewerber
- 72% Bewerber nicht ausreichend qualifiziert
- Top 3 Mangelberufe:
 - Polymechaniker/-in
 - Informatiker/-in
 - Entwicklungsingenieur/-in



Fazit

- Die Tech-Industrie exportiert 78 Prozent ihrer Produkte. Der Zugang zu den Weltmärkten ist für die Schweizer Tech-Industrie zentral.
- Höchste Priorität: Das bilaterale Verhältnis mit der EU muss bis 2024 auf eine neue vertragliche Basis gebracht werden.
- Darauf aufbauend muss ein Stromabkommen mit der EU abgeschlossen werden.
- Das Netz der Freihandelsabkommen muss erweitert werden. Unmittelbar stehen der Vertrag mit Mercosur und Indien im Vordergrund.

Fragerunde

