

SWISSMEM





# Swissmem Jahresmedienkonferenz

29. Februar 2024



# Agenda



1

**Die Geschäftszahlen 2023 der Schweizer Tech-Industrie und Ausblick 2024**

Stefan Brupbacher, Direktor Swissmem

2

**«So stärken wir den Standort Schweiz und die Tech-Industrie»**

Martin Hirzel, Präsident Swissmem

3

**Fragen**

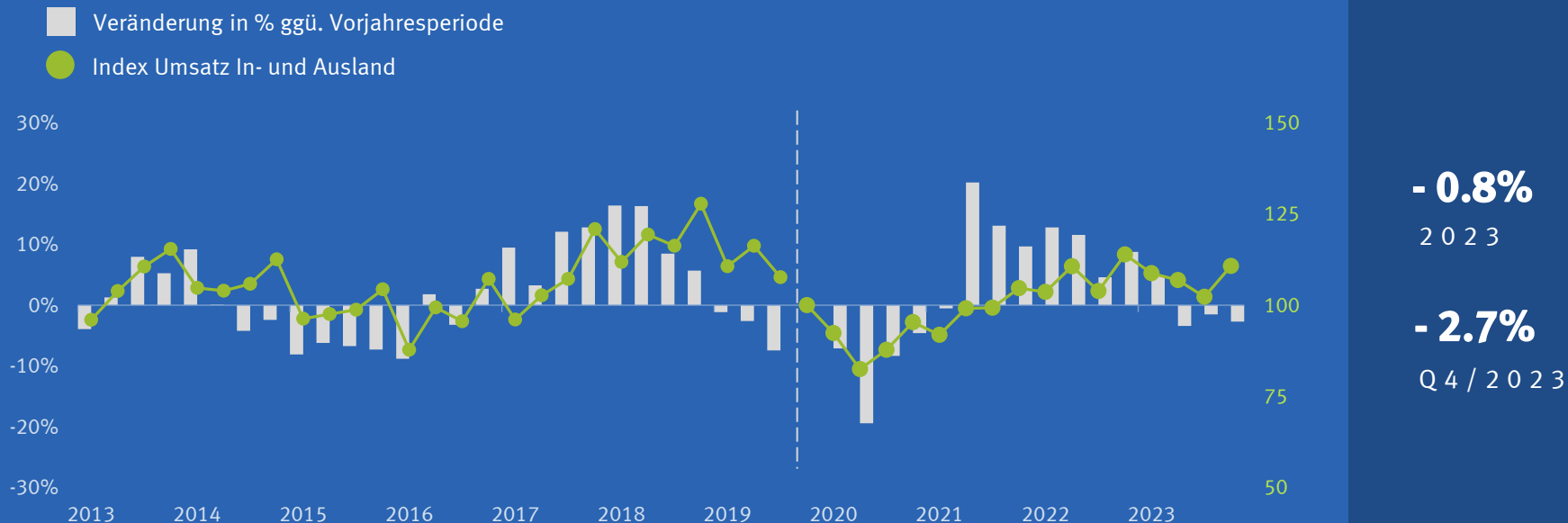


Stefan Brupbacher, Direktor

# Aktuelle Lage der Schweizer Tech-Industrie

# Umsatz Tech-Industrie

Swissmem-Quartalsstatistik (Q4/2019=100)\*

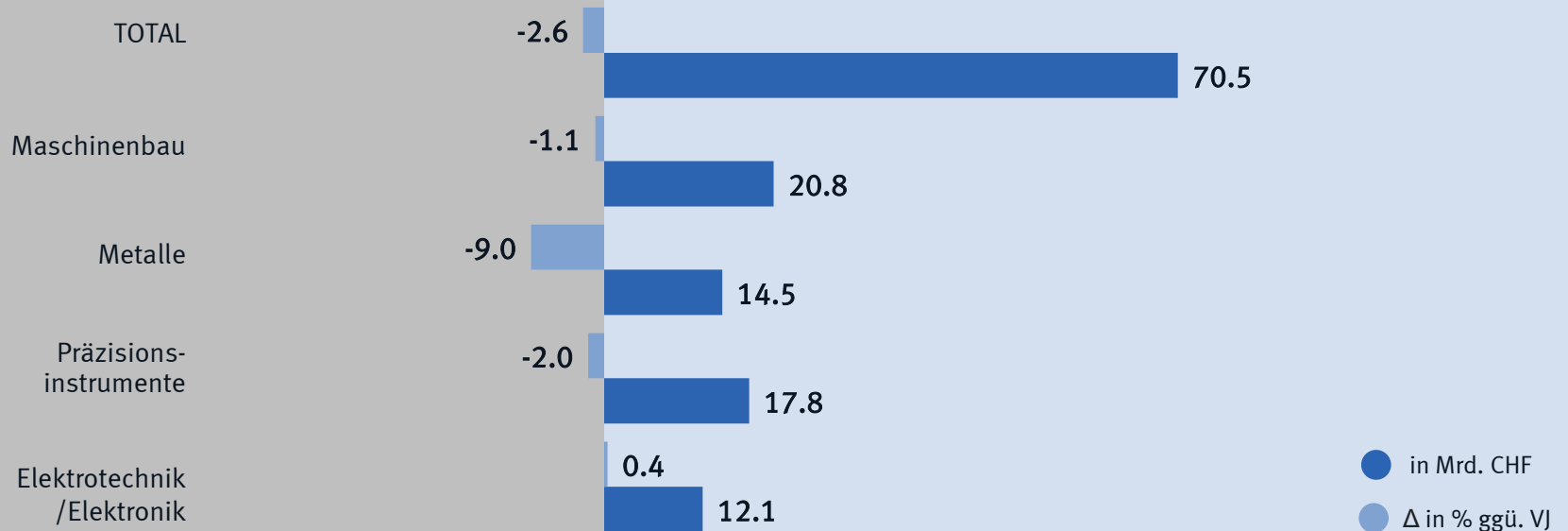


\*Neue Basis Q4/2019 = 100 (N=257 Firmen)

Die Indexreihe und Veränderungsdaten der Periode Q4/2019 bis Q1/2021 wurden neu berechnet

# Exporte Tech-Industrie Januar bis Dezember 2023

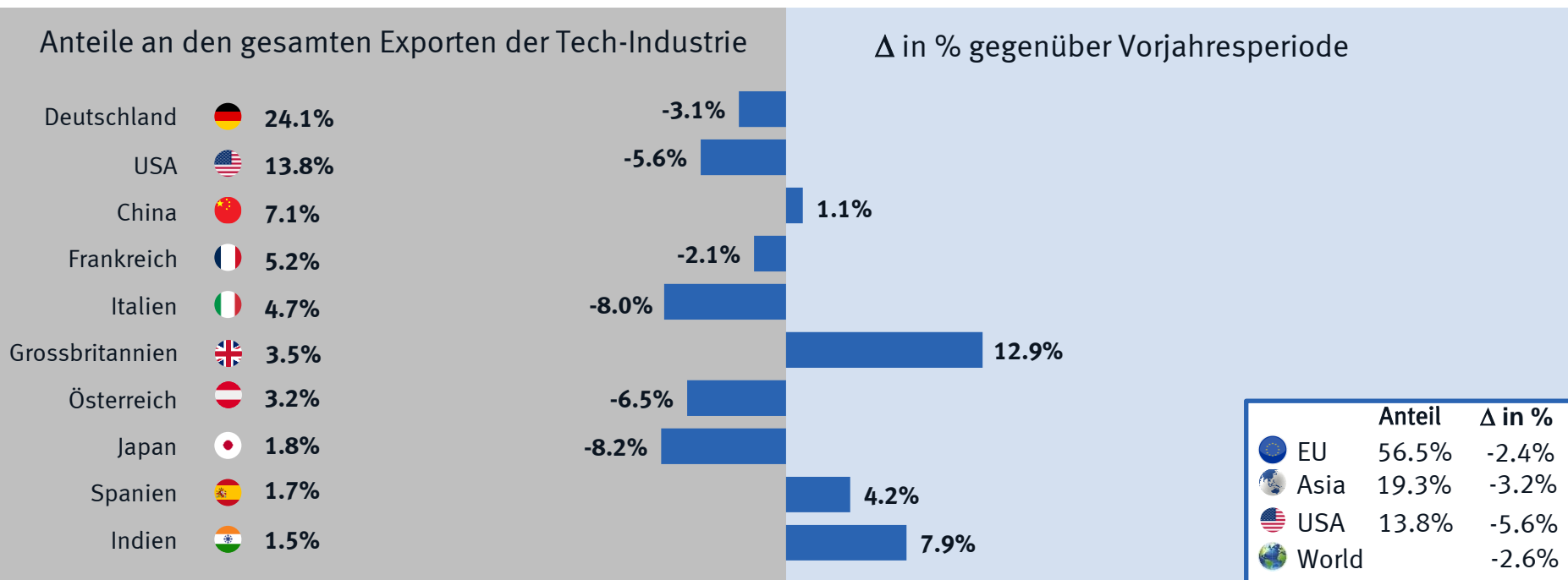
Nach ausgewählten Warengruppen, Veränderung gegenüber Vorjahresperiode





# Exporte Tech-Industrie Januar bis Dezember 2023

Nach Ländern und Regionen

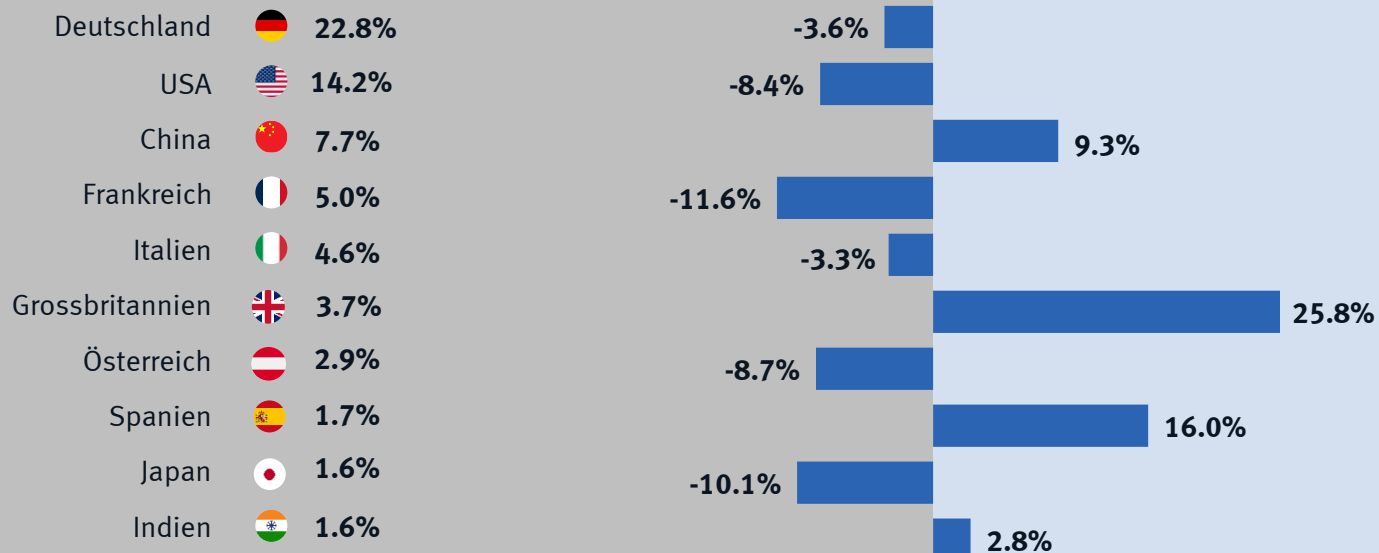


# Exporte Tech-Industrie Oktober bis Dezember 2023

## Nach Ländern und Regionen

Anteile an den gesamten Exporten der Tech-Industrie

Δ in % gegenüber Vorjahresperiode

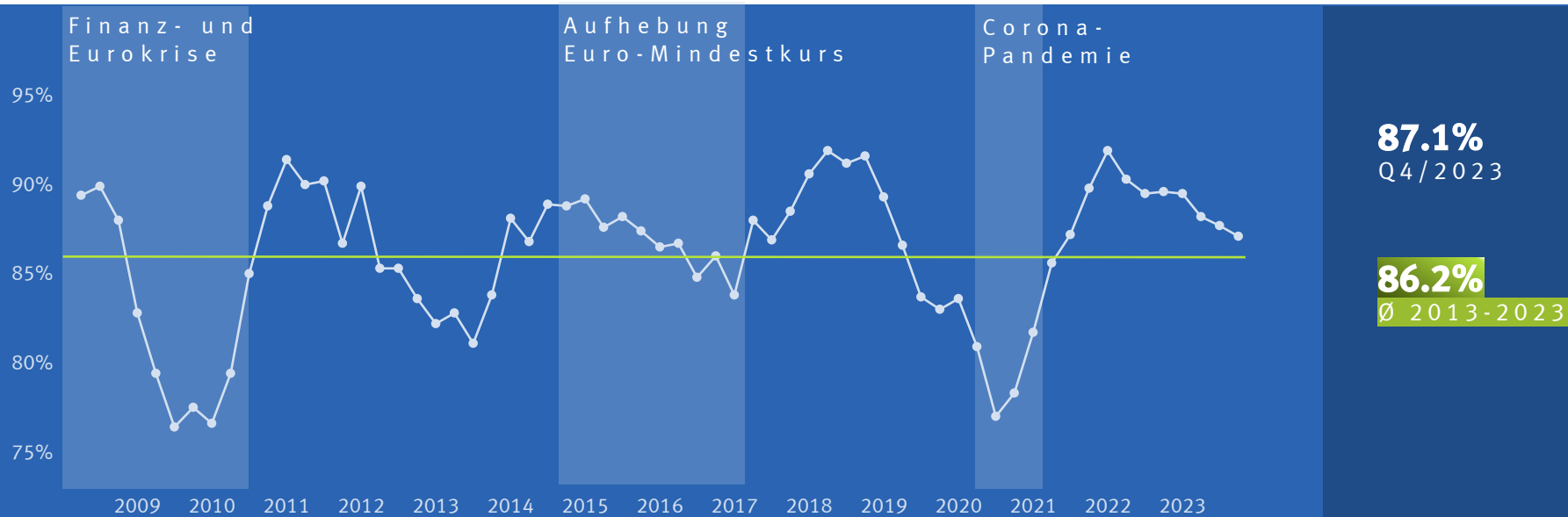


	Anteil	Δ in %
EU	54.3%	-4.1%
Asia	20.4%	-0.3%
USA	14.2%	-8.4%
World		-3.0%



# Kapazitätsauslastung

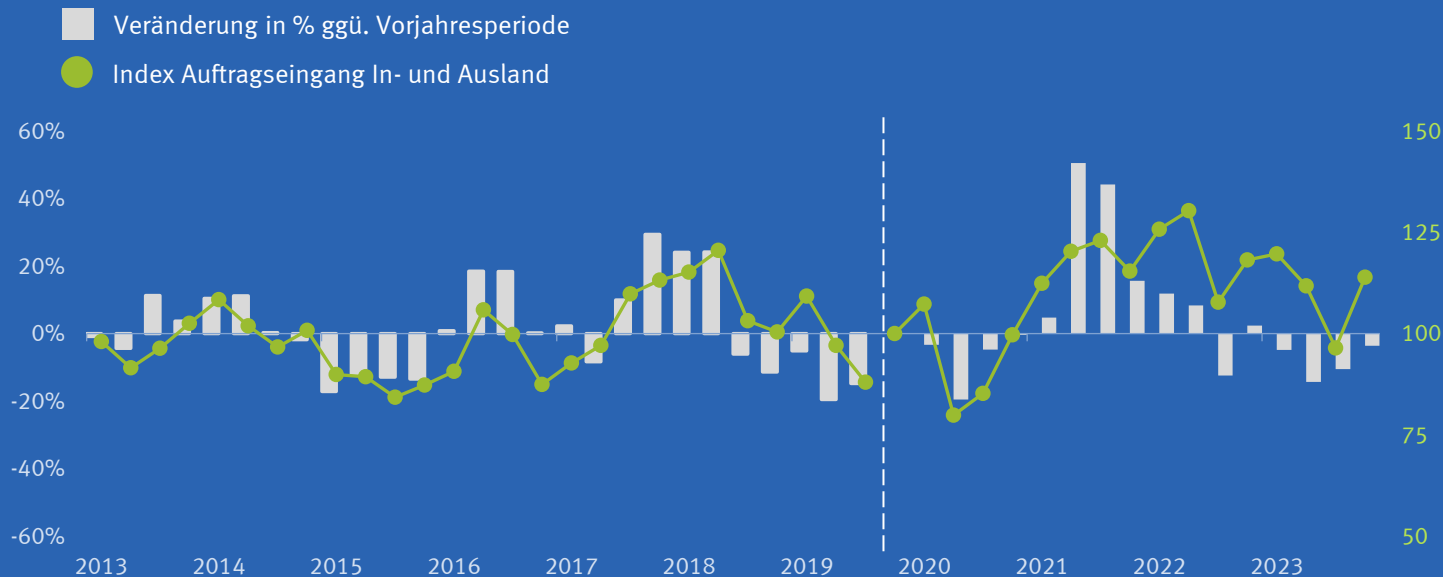
## Tech-Industrie



Quelle: KOF

# Auftragseingang Tech-Industrie

Swissmem-Quartalsstatistik (Q4/2019=100)\*



**-8.4%**  
2023

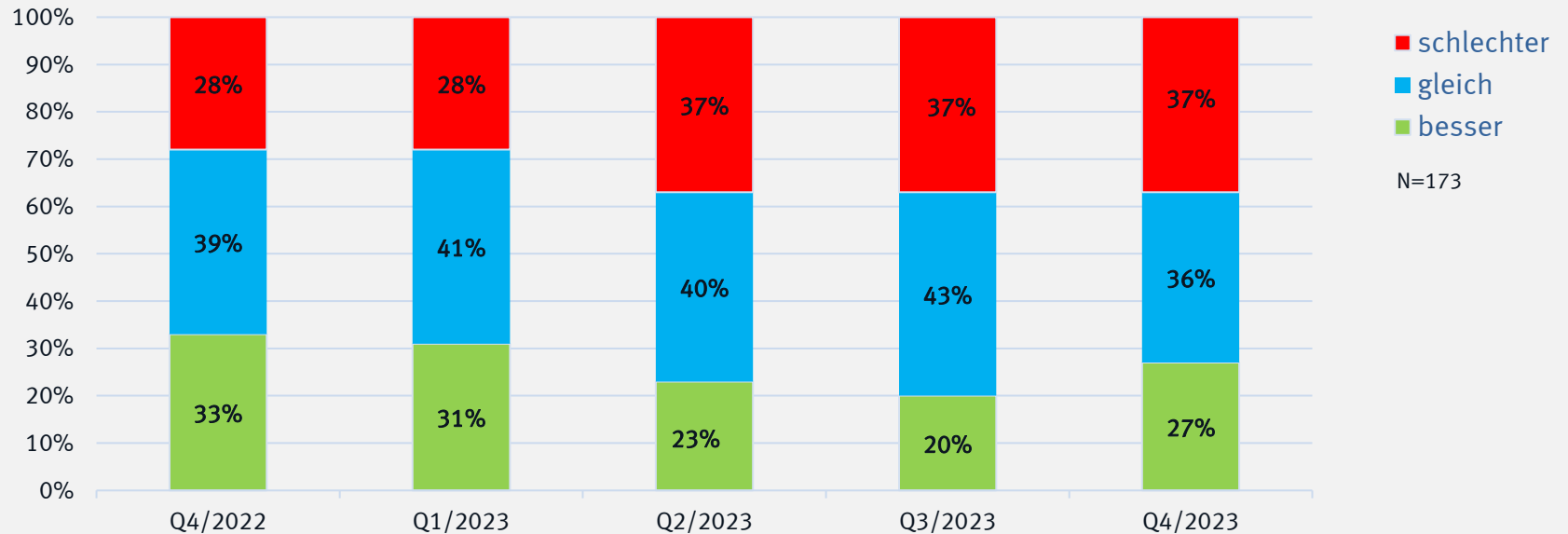
**-3.6%**  
Q4 / 2023

\*Neue Basis Q4/2019 = 100 (N=257 Firmen)

Die Indexreihe und Veränderungsdaten der Periode Q4/2019 bis Q1/2021 wurden neu berechnet

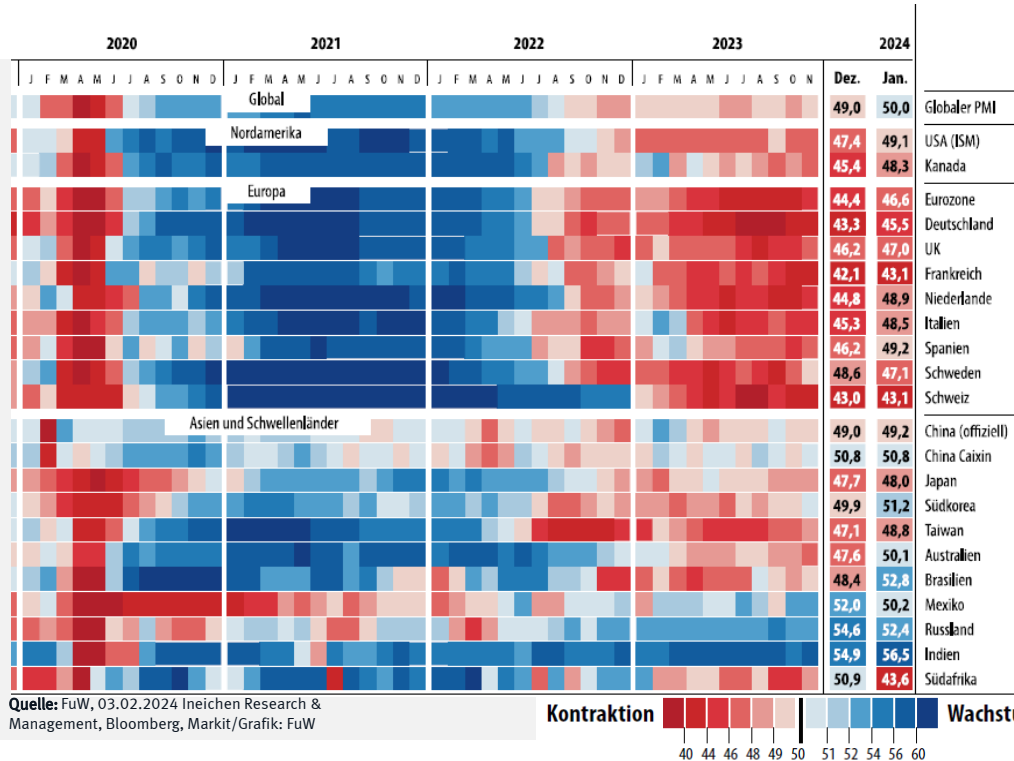
# Erwartungen für die nächsten 12 Monate in %

## Auftragseingang Ausland



# Monatliche Einkaufsmanagerindizes (PMI)

## Industrie



**PMI: Monatliche Messung der wirtschaftlichen Aktivität**  
**50 = stabile Wirtschaftslage ohne klare Tendenzen**

- Die Einkaufsmanagerindizes (PMI) für die Industrie in der Eurozone und den USA haben sich verbessert.
- Unterschiedliche Erholungstendenzen in den einzelnen EU-Ländern:

- Deutschland:** Uneinheitliche Entwicklung
- Frankreich:** Sorgenkind unter den grossen Volkswirtschaften
- Italien und Spanien:** mit starkem Aufschwung

**Fazit:**  
 Die Einkaufsmanagerindizes deuten auf eine gemischte Erholung in der Eurozone

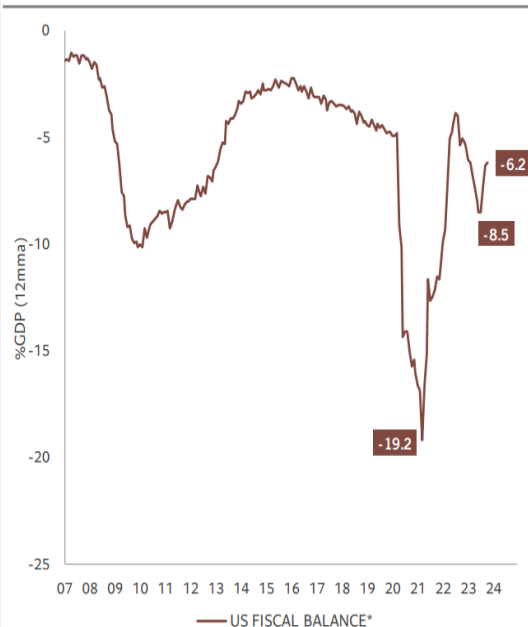
# Subventionsschwemme führt ins finanzielle Desaster

## Schuldenbremse und fiskalpolitische Zurückhaltung zentral

Inflation Reduction Act kostet zwischen 400 Mia und über 1000 Mia. USD

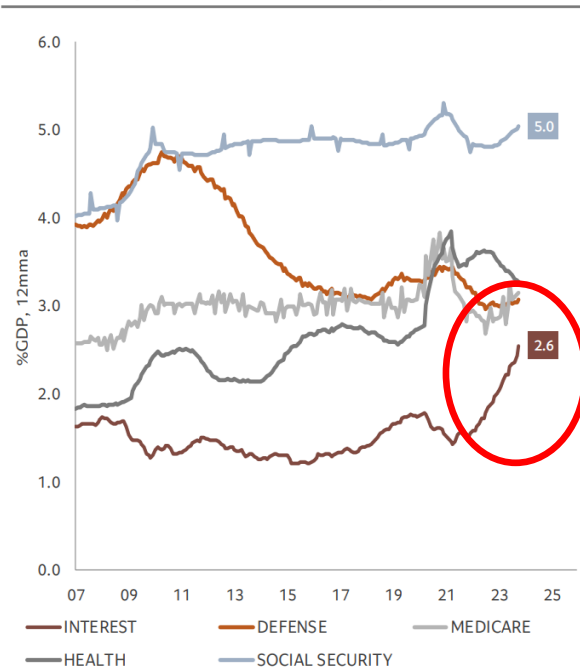
EU-Beihilfen von <100 Mia / Jahr bis 2015 auf heute über 700 Mia. / Jahr

### US fiscal balance (%GDP)



\*Estimated GDP for Q3 2023

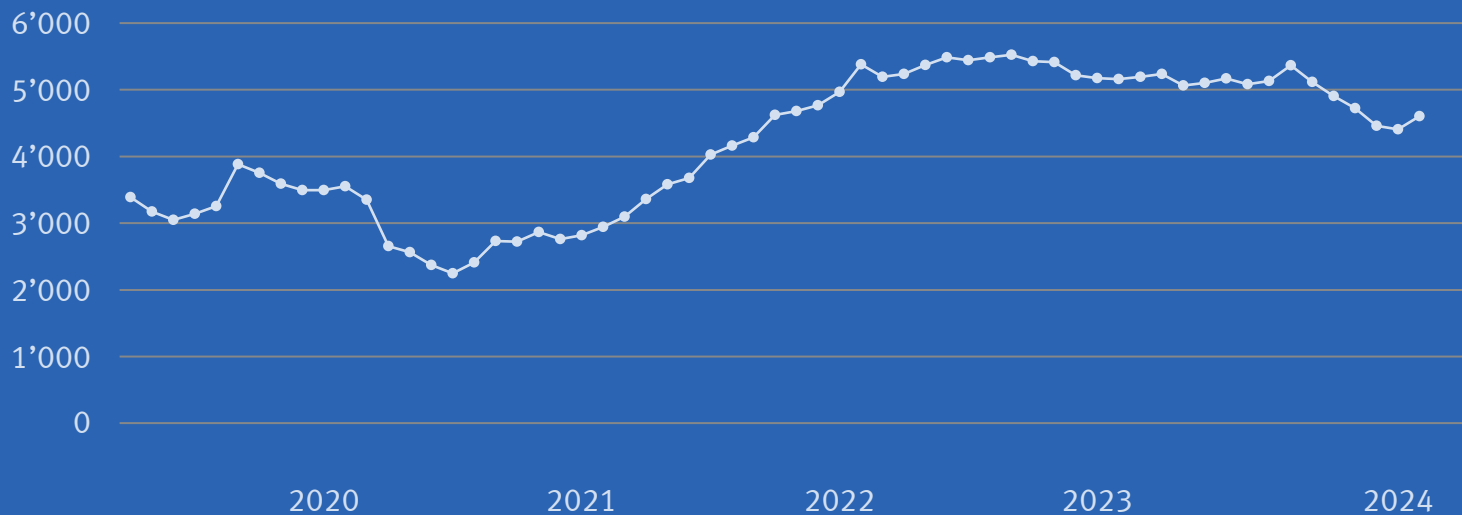
### US fiscal expenditure: main components (%GDP)





# Offene Stellen

Swissmem-Mitglieder



**Offene Stellen**  
Swissmem-  
Mitglieder

**4602**

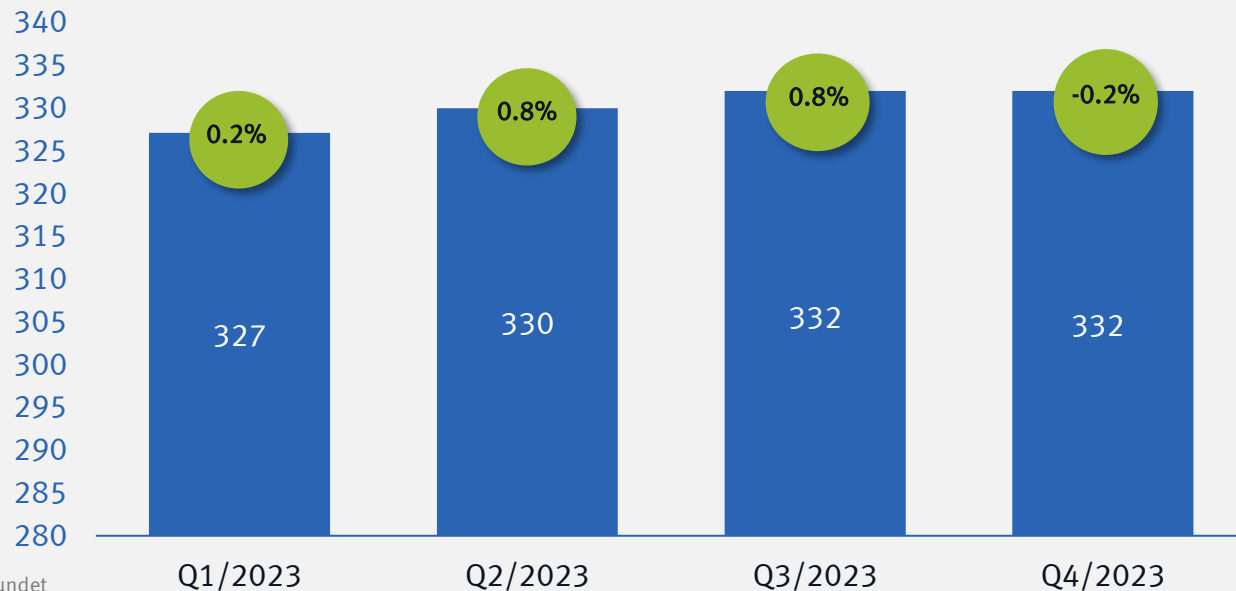
15.02.2024

# Beschäftigte in der Tech-Industrie

Voll- und Teilzeit; Stand Februar 2024

- Berichtsquartal / Beschäftigte in Tausend
- $\Delta$  in % zu Vorquartal

Der Anteil der Tech-Industrie beträgt rund 6% an der Gesamtbeschäftigung der Schweiz.



Jahreswerte: Durchschnitt vier Quartale – auf 100 gerundet  
Quelle: Besta-Statistik (BFS); eigene Berechnungen



Fazit



Martin Hirzel, Präsident

**«So stärken wir den Standort  
Schweiz und die Tech-Industrie»**

03

Fragen



Danke

