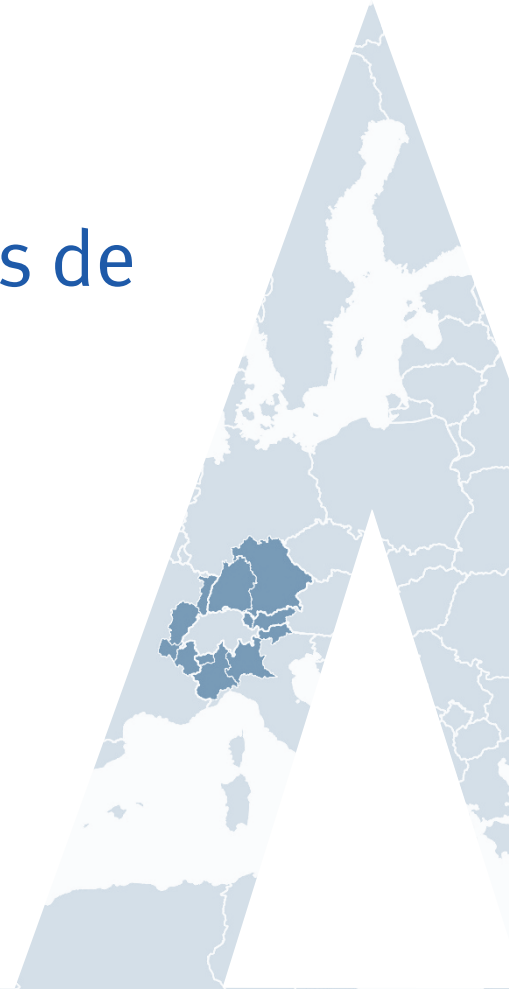


# L'importance des régions limitrophes de l'UE pour l'industrie MEM suisse

13<sup>e</sup> Journée de l'industrie Swissmem 2019

Lucerne, le 13.06.2019

Michael Grass, membre de la direction de BAK Economics



# Les régions limitrophes de l'UE en tant que marché pour l'industrie MEM

Exportations MEM 2018 : CHF 69,7 milliards

CHF 42,0 milliards = 60 %

UE

Asie

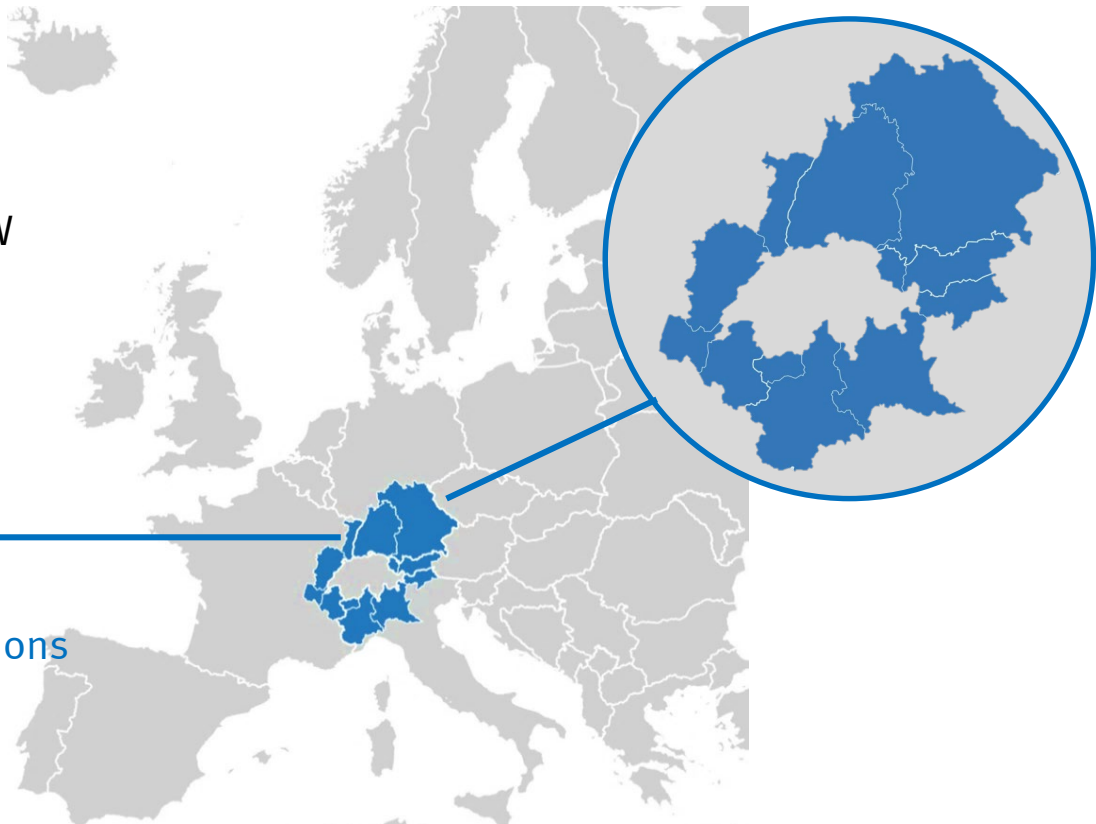
Amérique

RoW

1 franc sur 3 des exportations dans l'UE est généré....

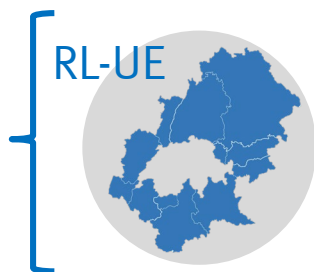


... au moyen d'exportations dans les régions limitrophes



# Importance des régions limitrophes en tant que marché

Exportations MEM 2018  
13,4 milliards



Exportations MEM 2018  
13,7 milliards

Population ~ 38 x RL-UE  
Superficie ~ 88 x RL-UE



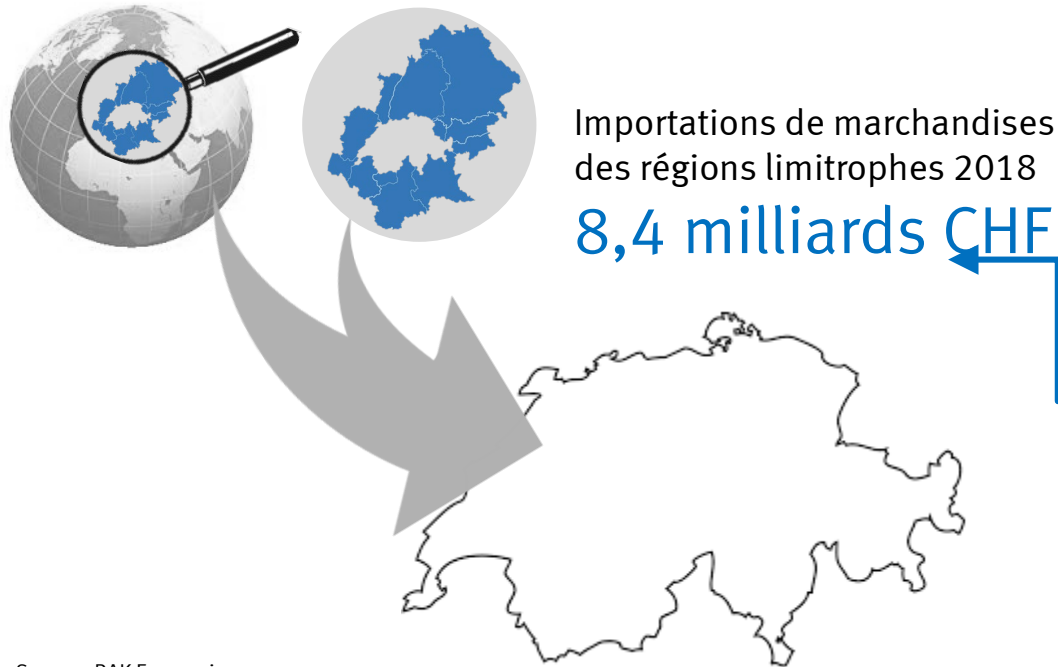
Importance économique des exportations dans les régions limitrophes

6,6 milliards de francs de valeur ajoutée 45 000 Collaborateurs

14% de la performance économique de l'ensemble de l'industrie MEM

# Les régions limitrophes en tant que marché d'acquisition

Importations de  
marchandises 2018  
**32,3 milliards CHF**



Part des importations de marchandises  
des régions limitrophes 2018


**26%** Industrie MEM

**18%** Ensemble de l'économie

# Les régions limitrophes en tant que partie du marché du travail

## Occupation de frontaliers


Dans l'industrie MEM, 10 collaborateurs sur 100 sont des frontaliers



Pour l'ensemble de l'économie suisse ils sont 6 sur 100.




## Détachement de personnel



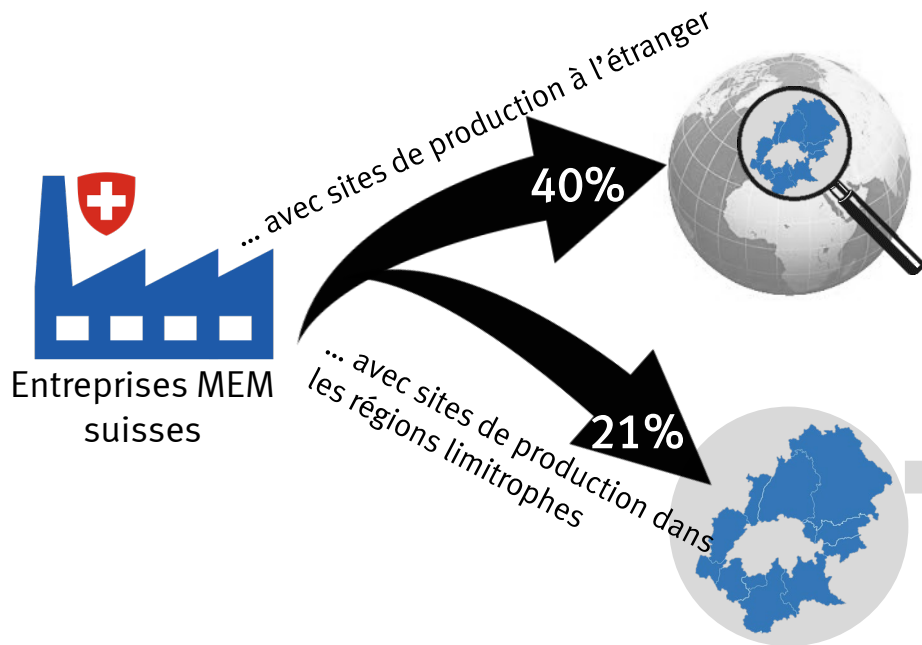
**23%** des entreprises détachent des collaborateurs dans les régions limitrophes.

**17%** des entreprises occupent du personnel détaché des régions limitrophes.



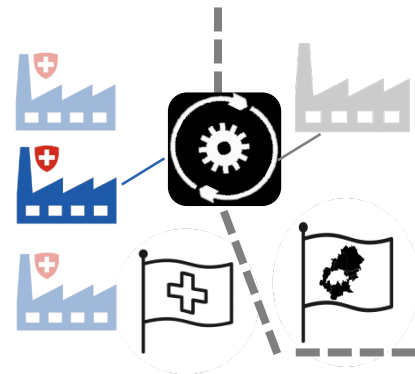
# Interdépendances commerciales

## Sites de production à l'étranger




## Processus de production intégrés

**34%** des entreprises MEM échangent au moins une fois un produit intermédiaire avec une entreprise domiciliée dans une région limitrophe.



Pour des entreprises avec un site de production dans les régions limitrophes, ce chiffre se monte à **51%**

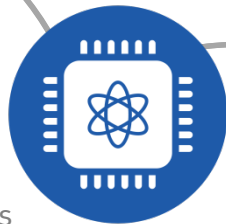
# Échange de connaissances



Coopérations de  
recherche

Plus de **55%**

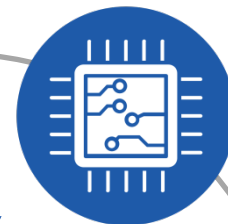
des entreprises engagées dans des coopérations de recherche internationales travaillent avec un partenaire de R&D dans les régions limitrophes de l'UE



Recherche  
de pointe

Pour **47%**

des brevets MEM de classe mondiale avec une participation de chercheurs étrangers, au moins un d'entre eux vit dans une région limitrophe UE.

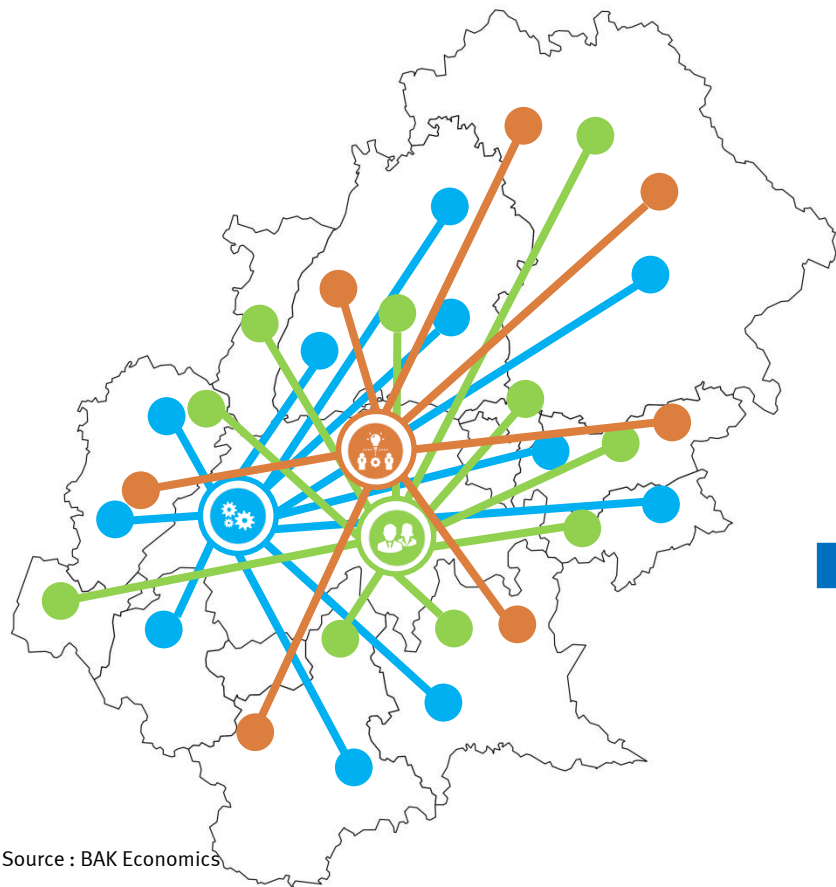


Horizon  
2020

Dans **58%**

des projets d'entreprises MEM suisses soutenus dans le cadre du programme de recherche Horizon 2020 de l'UE, au moins une institution partenaire domiciliée dans une région limitrophe UE participe

# Réseau de production et de recherche MEM



Les régions limitrophes sont plus qu'un simple marché.  
Leur importance pour l'industrie MEM apparaît  
sous plusieurs aspects :



Échange de marchandises



Accès à/et « échange » de personnel



Échange de connaissances



CH & RL-UE = réseau de production et de  
recherche MEM transfrontalier