

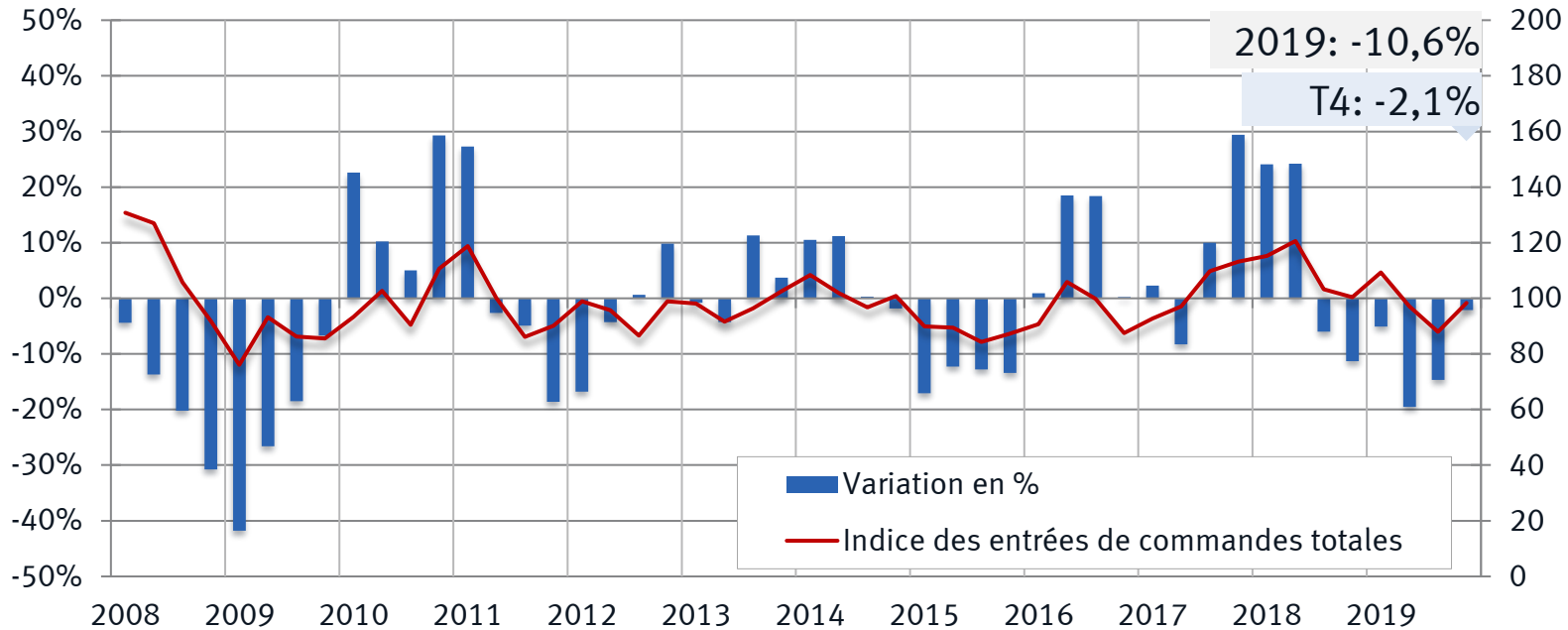
«Situation actuelle de l'industrie suisse des machines,
des équipements électriques et des métaux»

Chiffres clés de l'industrie MEM 2019

- Chiffre d'affaires total: 87,9 milliards
- Exp Exportations: CHF 68,3 milliards
(environ 28% de toutes les exportations CH)
- Part des exportations: 78% (dont 56% dans la zone euro)
- Part au PIB: 7%
- Employés: environ 325 000 en Suisse
(environ 580 000 supplémentaires à l'étranger)
- Place d'apprentissage: environ 20 000 en Suisse

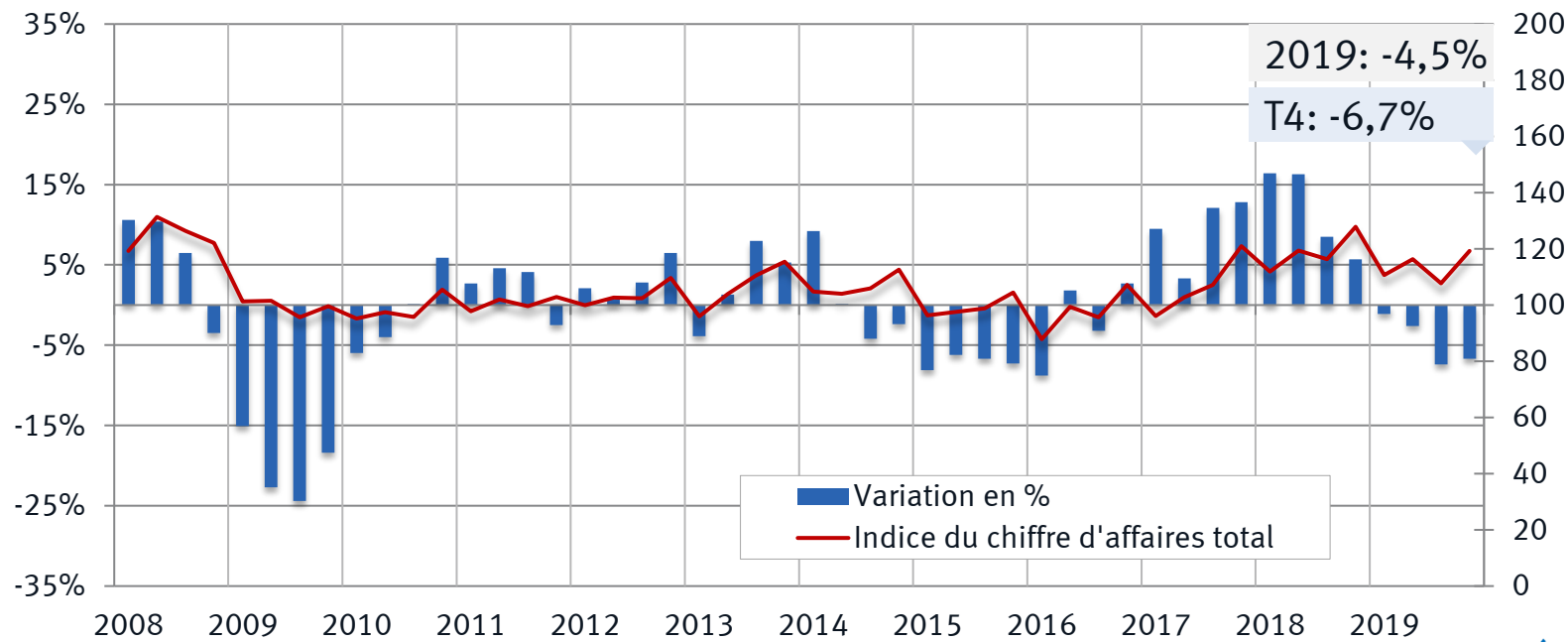
Entrées de commandes de l'industrie MEM

Statistique trimestrelle de Swissmem (T1 2001=100)



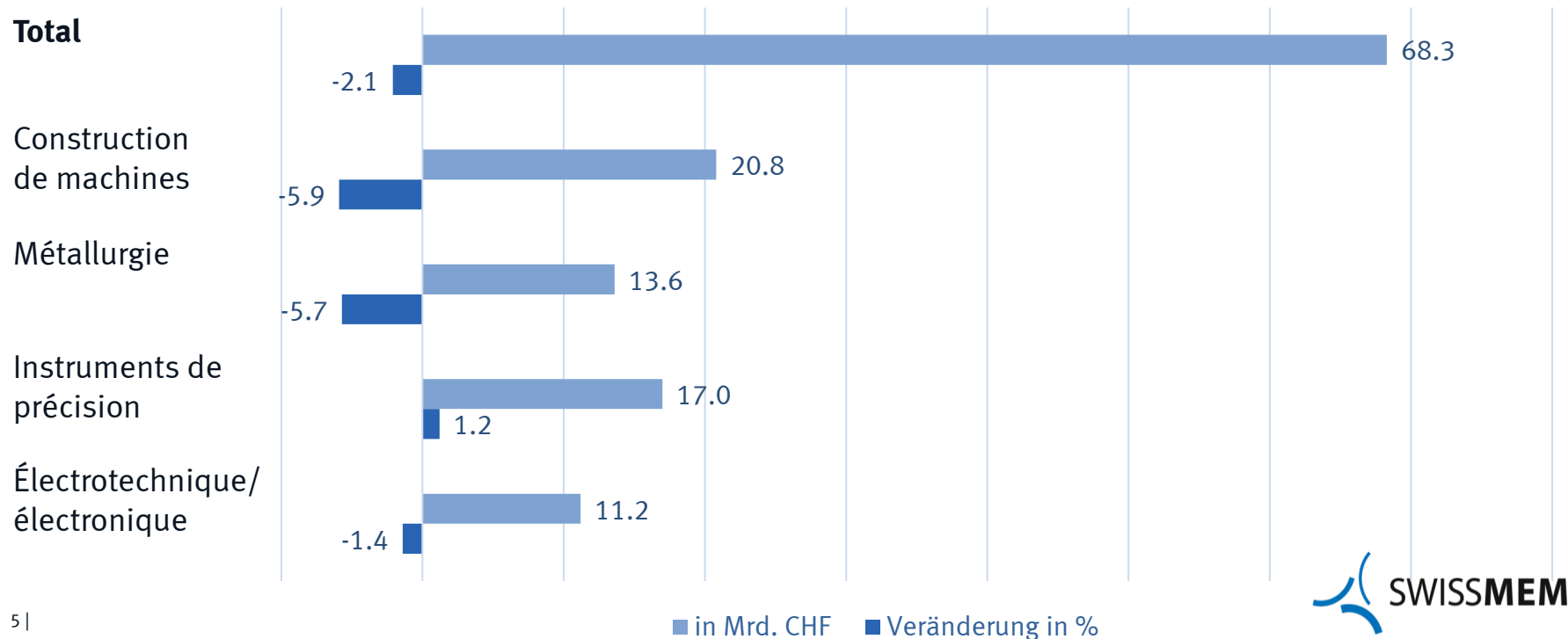
Chiffre d'affaires de l'industrie MEM

Statistique trimestrelle de Swissmem (T1 2001=100)



Exportation de l'industrie MEM de jan. à déc. 2019

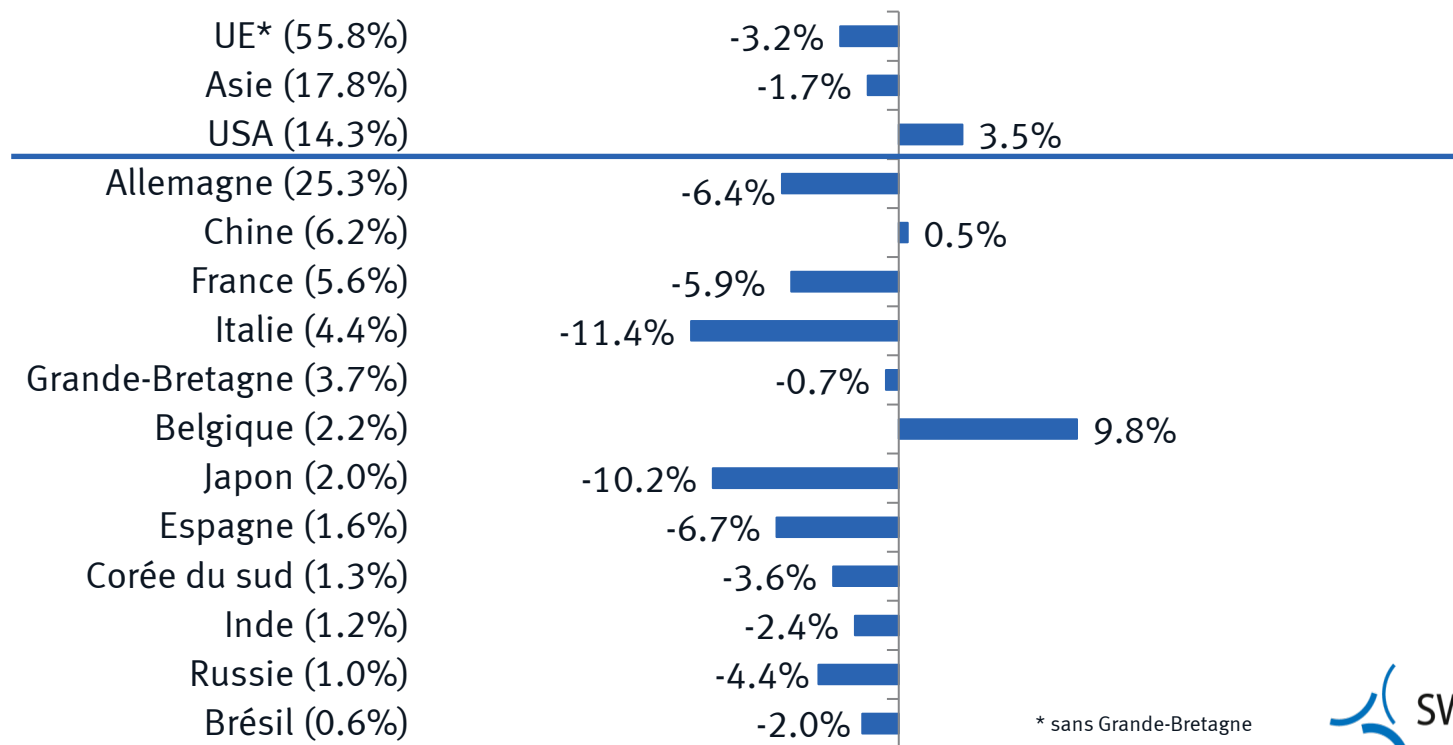
Par catégorie de produits, variation par rapport à l'année précédente



Exportation de l'industrie MEM de jan. à déc. 2019

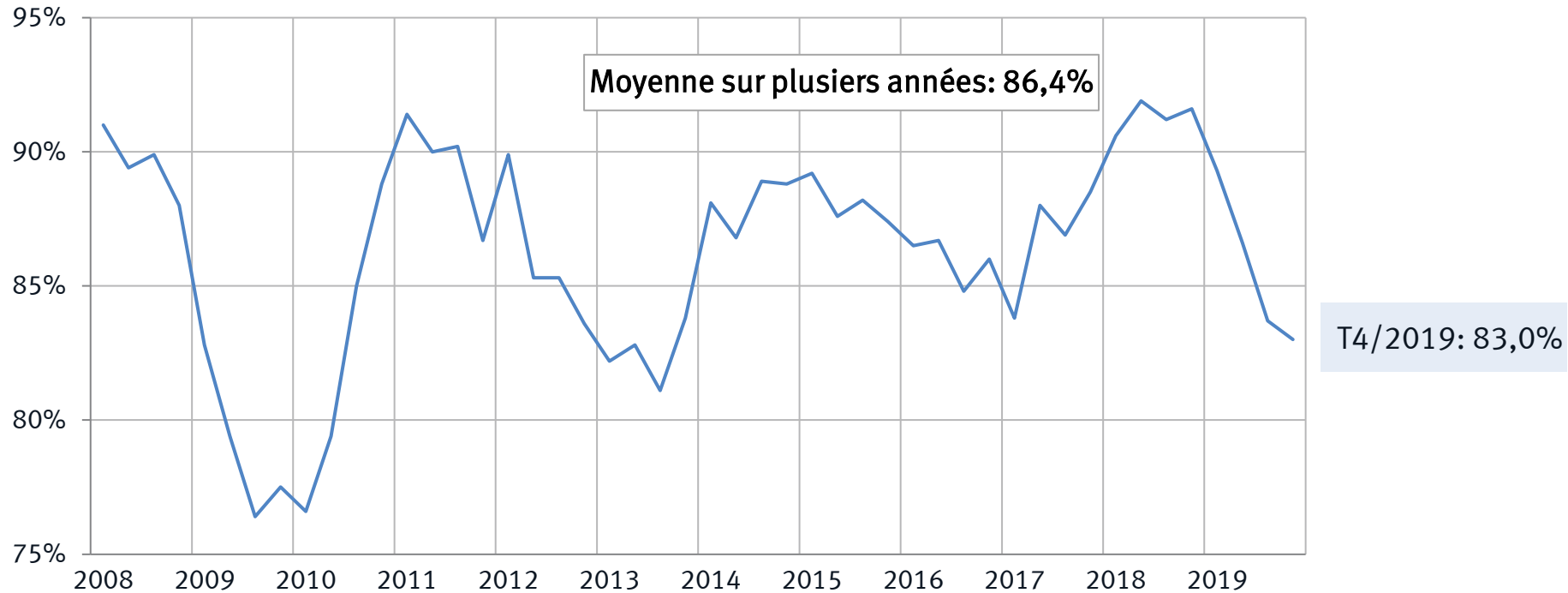
Part au total des exportations MEM

Variation en % par rapport à l'année précédente



* sans Grande-Bretagne

Capacités de production dans l'industrie MEM



Employés dans l'industrie MEM

(à plein temps et à temps partiel; situation février 2020)

Année	Employés	Δ en % par rapport à l'année précédente
2004	309'800	- 1,4
2008	350'400	3,6
2009	336'800	- 3,9
2010	329'100	- 2,3
2015	325'700	- 1,3
2016	317'500	- 2,5
2017	312'300	- 1,6
2018	318'300	1,9
2019	325'000	2,1

	2018	2019	Δ en % par rapport à l'année précédente
T1	314'600	322'800	2,6
T2	317'500	325'500	2,5
T3	320'400	326'900	2,0
T4	320'500	324'600	1,3

Source: statistique Besta (OFS), propres calculs sur la base des valeurs annuelles 2014 de la statistique STATENT: moyenne de quatre trimestres - arrondie à 100

