

«Situation actuelle de l'industrie suisse des machines,
des équipements électriques et des métaux»

Nouvelle base d'Indice Swissmem

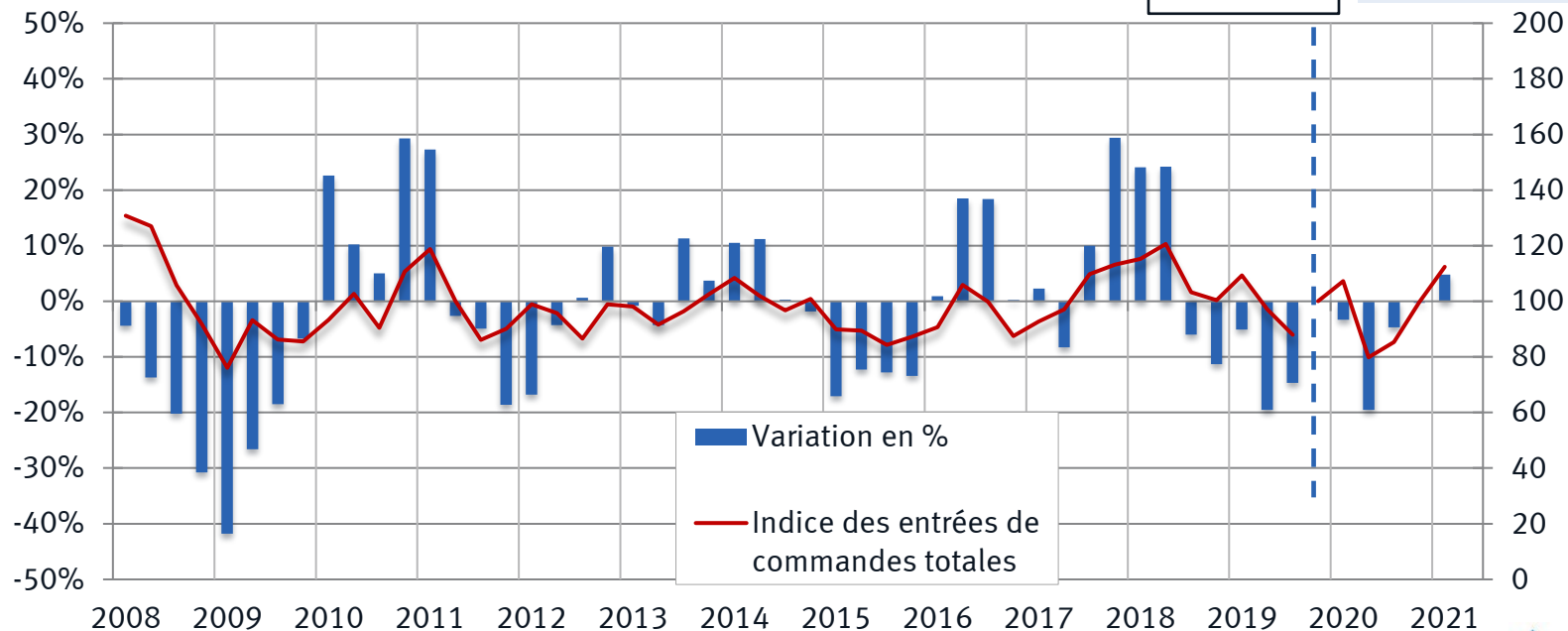
- Au T1/2021, l'échantillon des statistiques trimestrielles a été mis à jour et placé sur une nouvelle base (T4/2019 = 100) (N=257 entreprises). La base précédente était T1/2001=100.
- Cette nouvelle base était nécessaire pour mieux refléter l'évolution des entreprises, et la composition de notre industrie.
- Les indices et les taux de variation en % pour la période du T4/2019 au T1/2021 ont été recalculés.
- Les différences entre le nouveau et l'ancien taux d'évolution ne sont que de quelques dixièmes de points de pourcentage.
- Une comparaison avec les indices précédents n'est plus possible.

Entrées de commandes de l'industrie MEM

Statistique trimestrielle deSwissmem

Nouvelle base
T4/2019=100
(N=257)

2020: -6,8%
Q1/2021: 4,8%

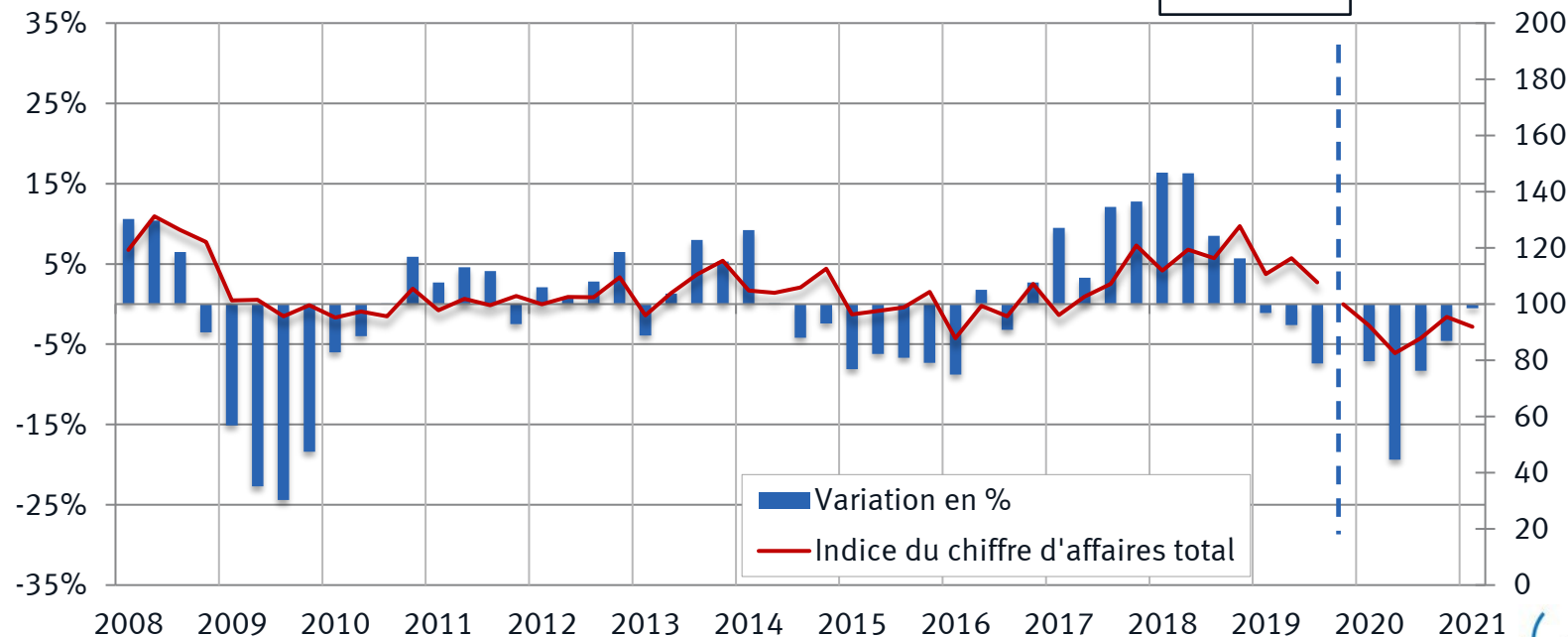


Chiffre d'affaires de l'industrie MEM

Statistique trimestrielle de Swissmem

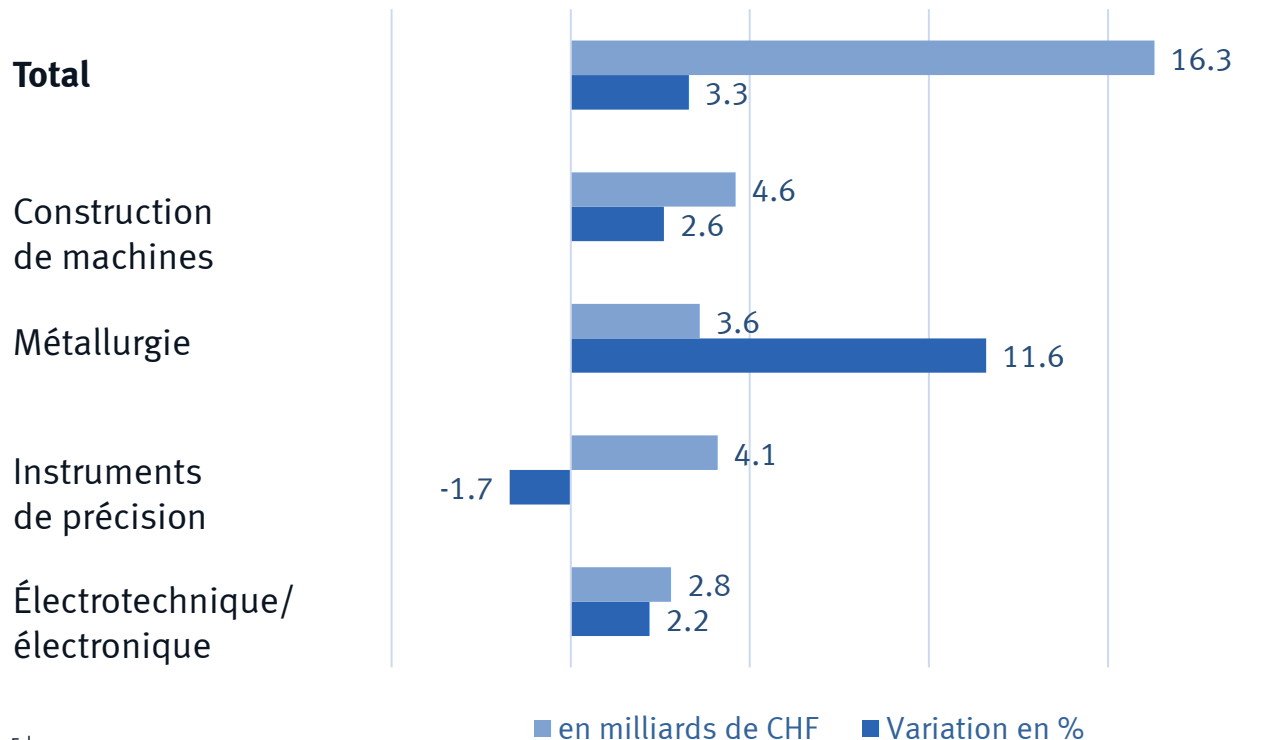
Nouvelle base
T4/2019=100
(N=257)

2020: -10,0%
Q1/2021: -0,5%



Exportations de l'industrie MEM de janvier à mars 2021

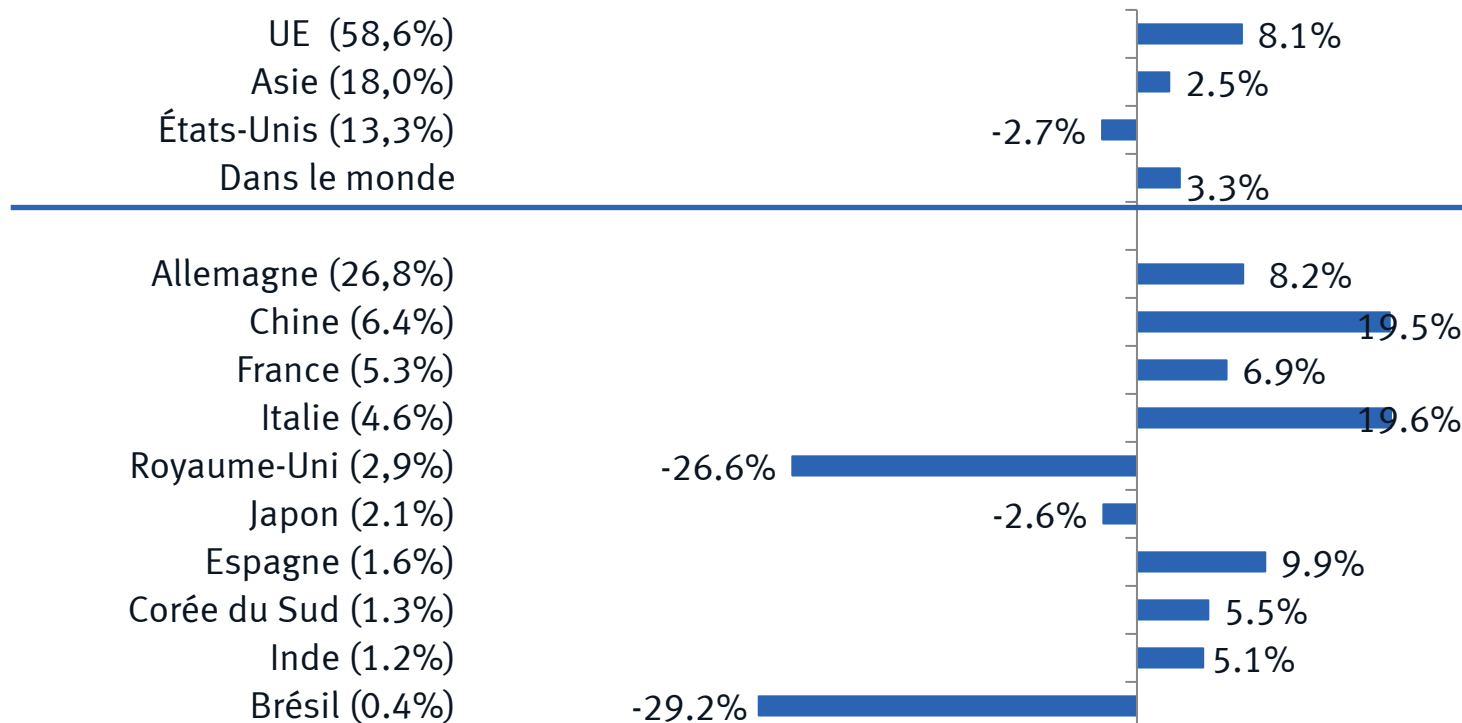
Par catégorie de produits ; variation par rapport à l'année précédente



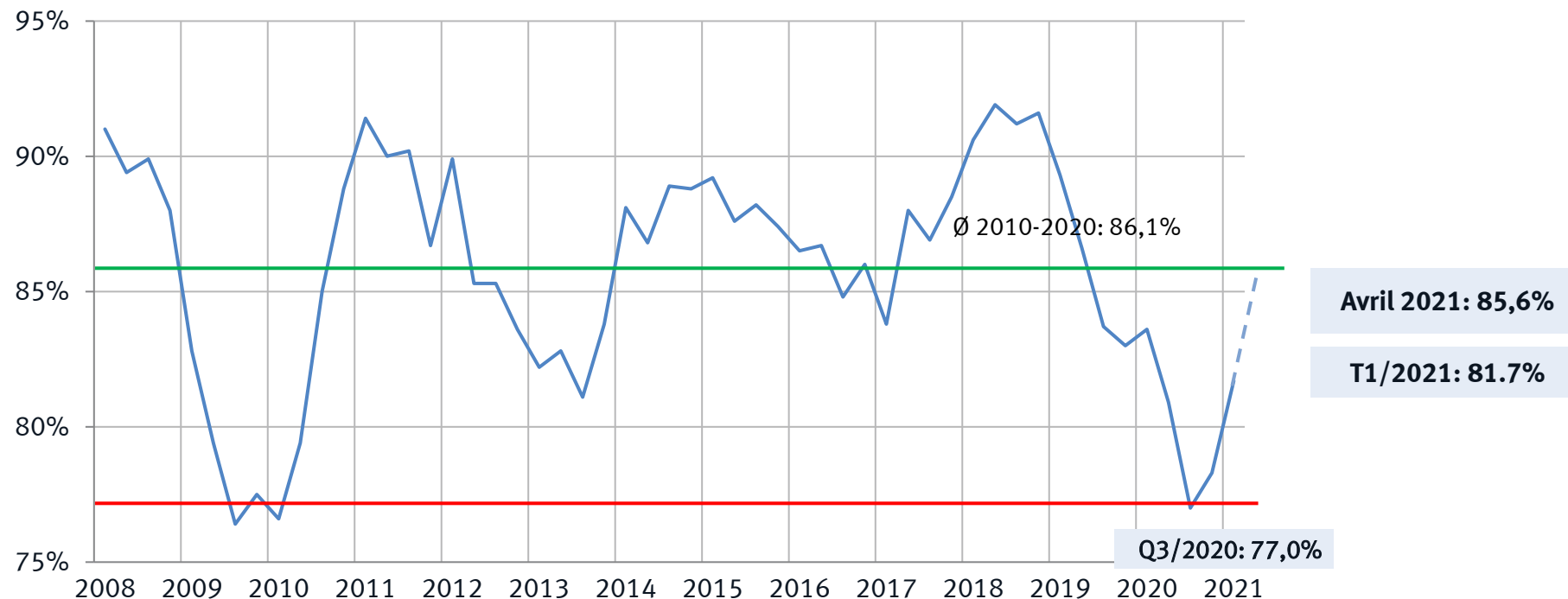
Exportations de l'industrie MEM de janvier à mars 2021

Part au total des exportations MEM

Variation en % par rapport à l'année précédente



Industrie MEM : utilisation des capacités de production



Employés dans l'industrie MEM

(à plein temps et à temps partiel ; situation Mai 2021)

Année	Employés	Δ en % par rapport à l'année précédente
2004	309'800	- 1,4
2008	350'400	3,6
2009	336'800	- 3,9
2010	329'100	- 2,3
2015	325'700	- 1,3
2016	317'500	- 2,5
2017	312'300	- 1,6
2018	318'800	2,1
2019	323'400	1,4

	2020	2021	Δ en % par rapport à l'année précédente
T1	322'800	313'500	-2,9

L'échantillonnage de la statistique de l'emploi au T2 2020 a été actualisé.
Selon l'OFS, la chronologie de la période 2018-2020 a été révisée en conséquence.

Source : statistique Besta (OFS), propres calculs sur la base des valeurs annuelles 2014 de la statistique STATENT : moyenne de quatre trimestres - arrondie à 100