



Lage der Schweizer Tech-Industrie: Stand Q4/2023



# Eckdaten Tech-Industrie 2023



**>90** CHF Mrd.  
Gesamtumsatz

**>70** CHF Mrd.  
Export  
(26% aller CH Exporte)

**78%**  
Exportanteil  
(davon 57% in die EU, 14%  
USA, 19% Asien inkl. 7%  
China)

**7%** ca.  
Anteil am BIP

**330'000** rund  
Beschäftigte in der Schweiz  
(zusätzlich ca. 570'000 im Ausland)

**20'000** rund  
Lehrstellen in der Schweiz

# Umsatz Tech-Industrie

Swissmem-Quartalsstatistik (Q4/2019=100)\*

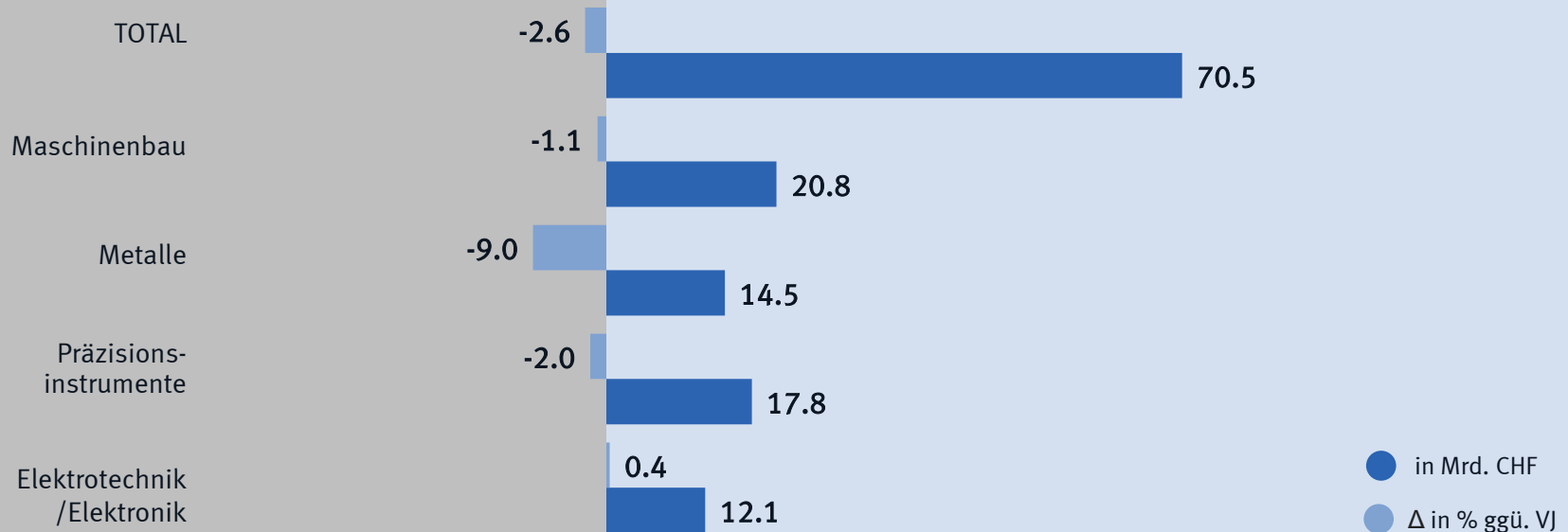


\*Neue Basis Q4/2019 = 100 (N=257 Firmen)

Die Indexreihe und Veränderungsdaten der Periode Q4/2019 bis Q1/2021 wurden neu berechnet

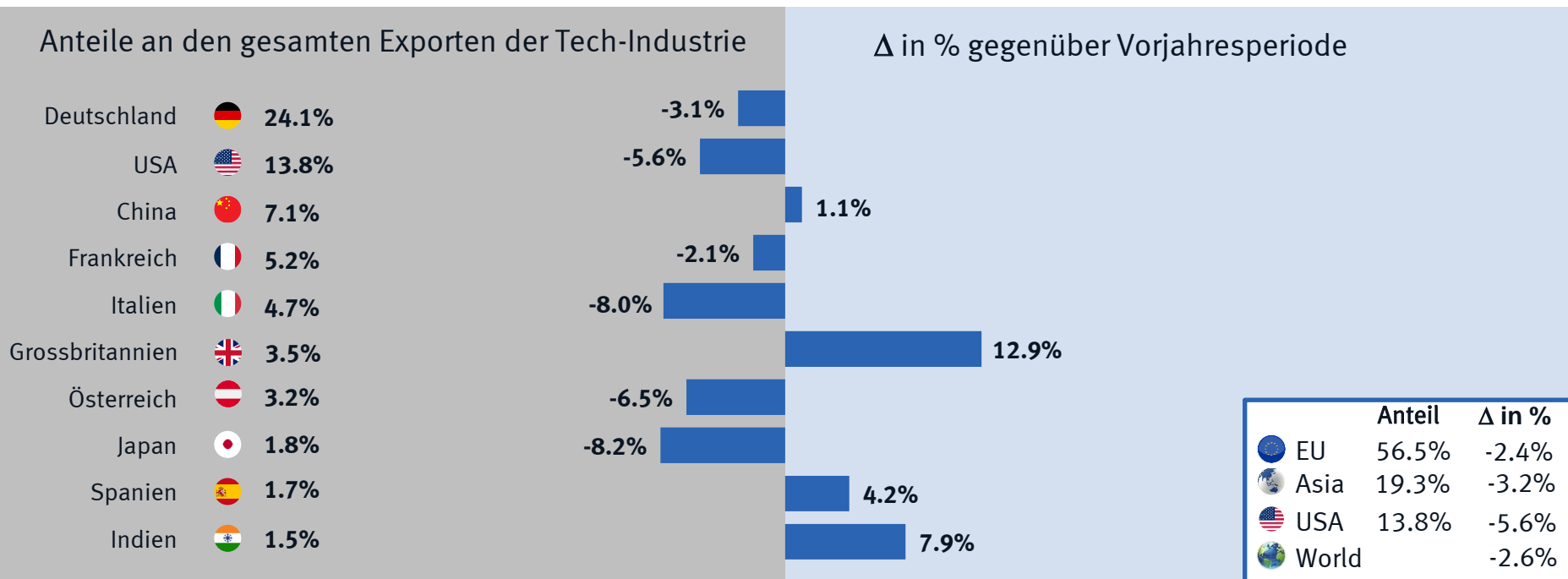
# Exporte Tech-Industrie Januar bis Dezember 2023

Nach ausgewählten Warengruppen, Veränderung gegenüber Vorjahresperiode



# Exporte Tech-Industrie Januar bis Dezember 2023

Nach Ländern und Regionen

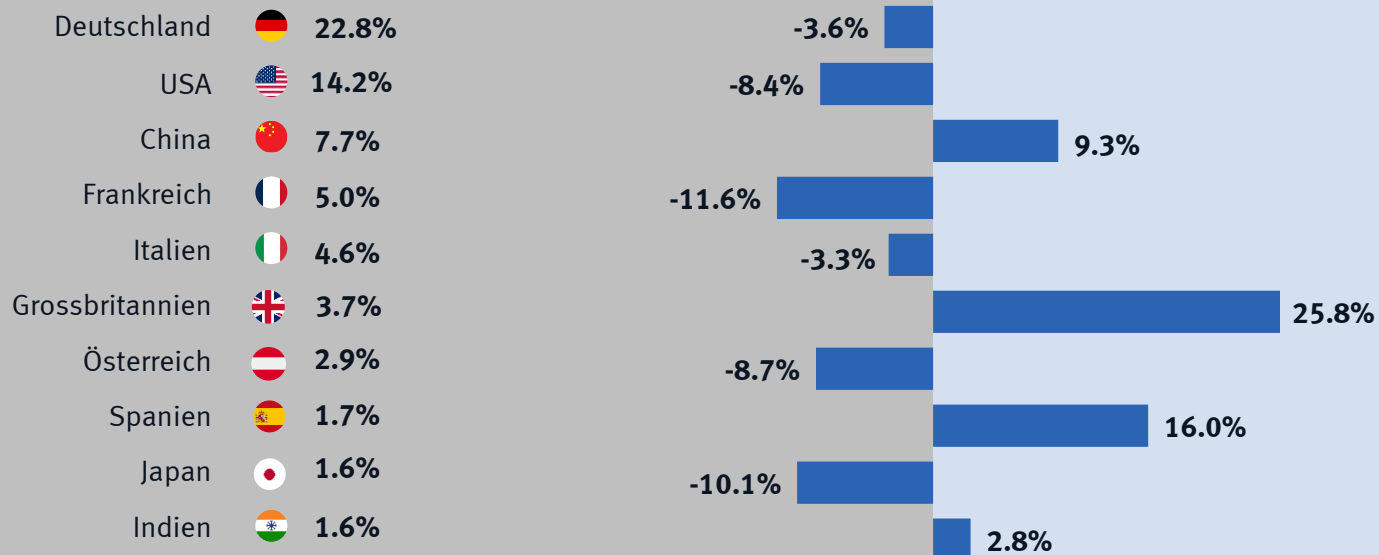


# Exporte Tech-Industrie Oktober bis Dezember 2023

## Nach Ländern und Regionen

Anteile an den gesamten Exporten der Tech-Industrie

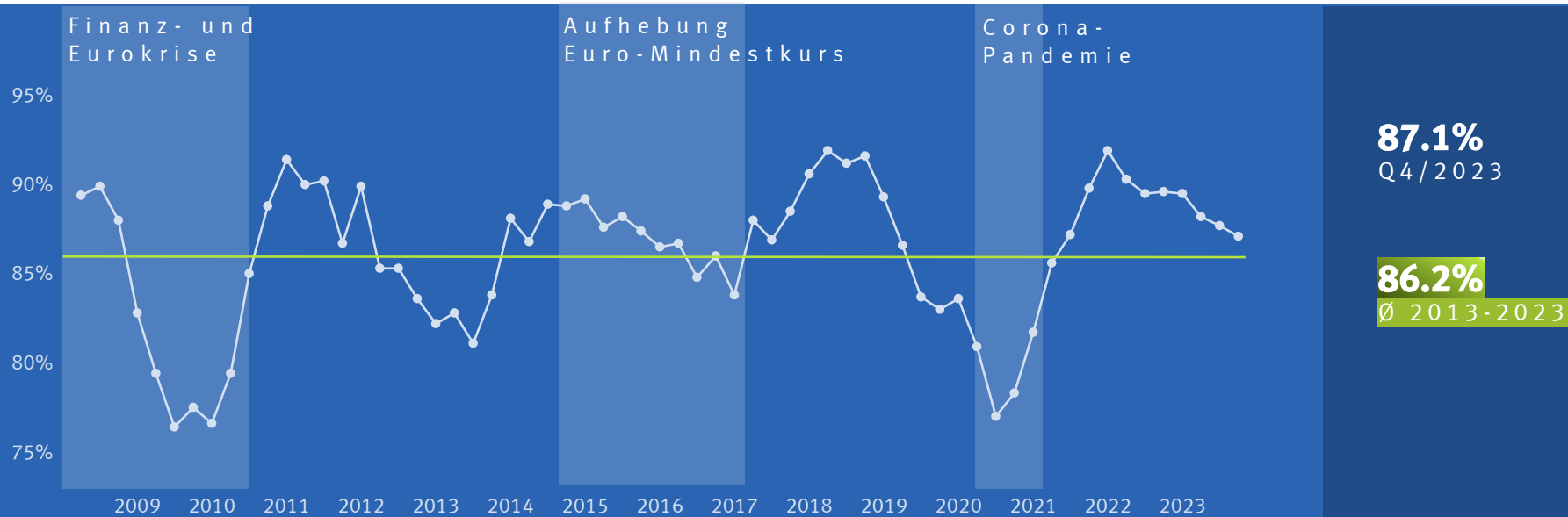
Δ in % gegenüber Vorjahresperiode



	Anteil	Δ in %
EU	54.3%	-4.1%
Asia	20.4%	-0.3%
USA	14.2%	-8.4%
World		-3.0%

# Kapazitätsauslastung

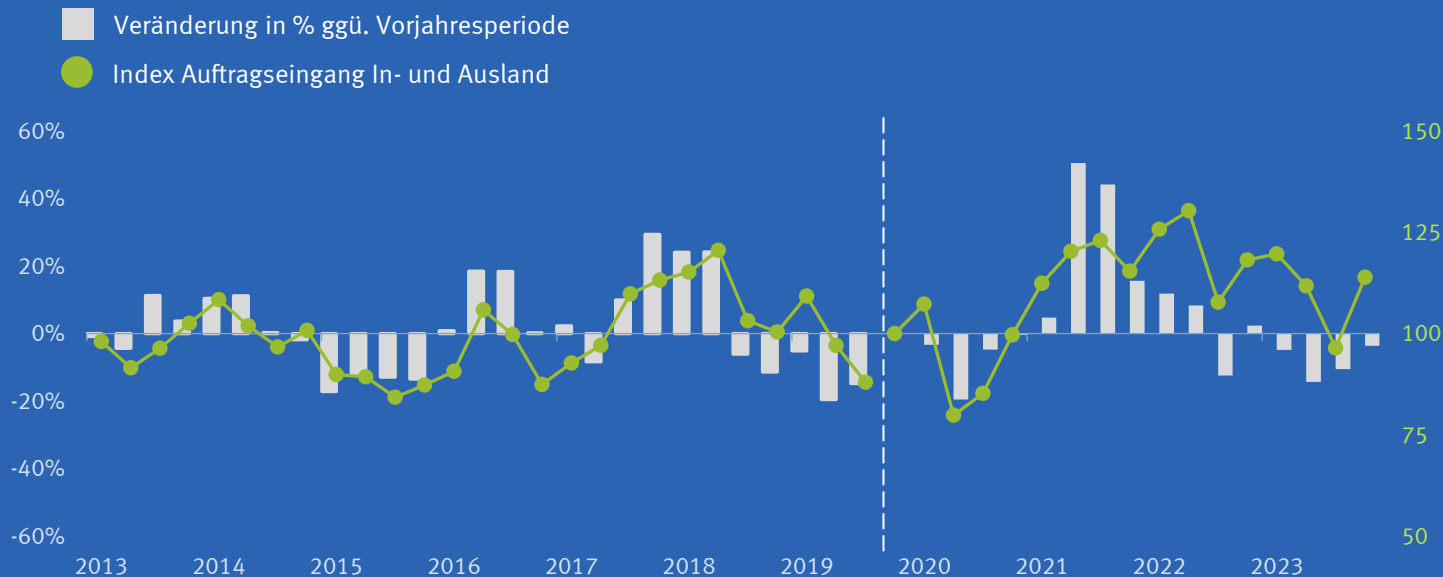
## Tech-Industrie



Quelle: KOF

# Auftragseingang Tech-Industrie

Swissmem-Quartalsstatistik (Q4/2019=100)\*



**-8.4%**  
2023

**-3.6%**  
Q4 / 2023

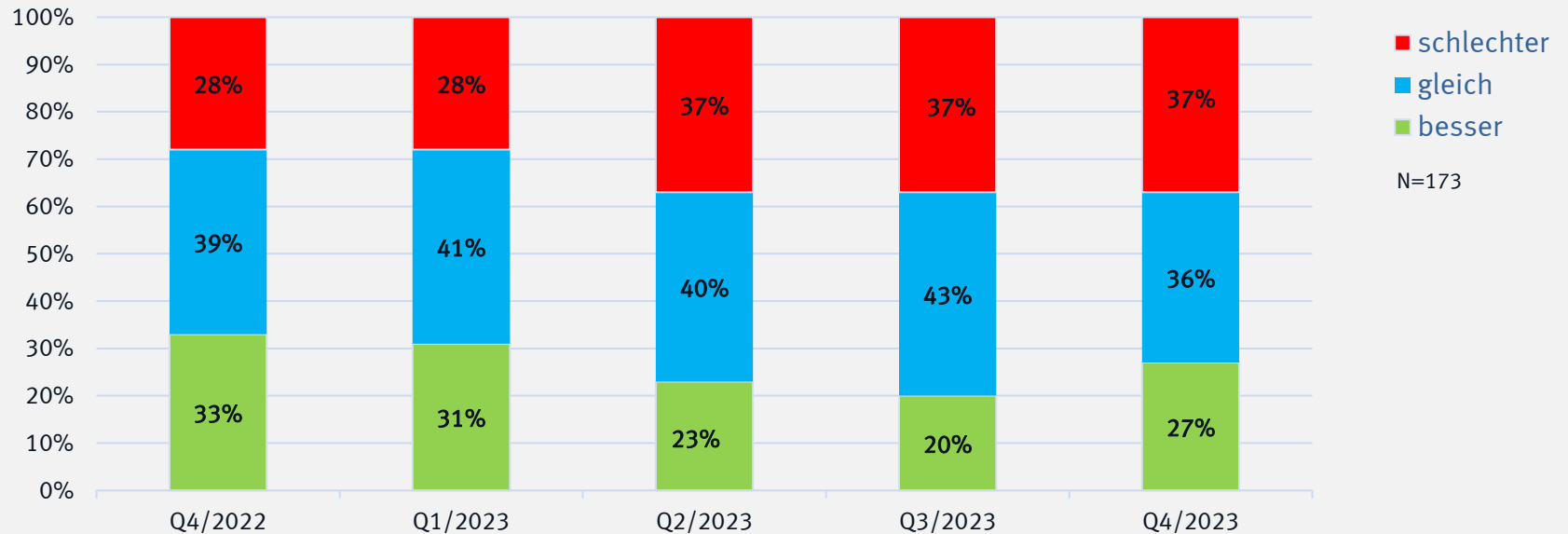
\*Neue Basis Q4/2019 = 100 (N=257 Firmen)

Die Indexreihe und Veränderungsdaten der Periode Q4/2019 bis Q1/2021 wurden neu berechnet



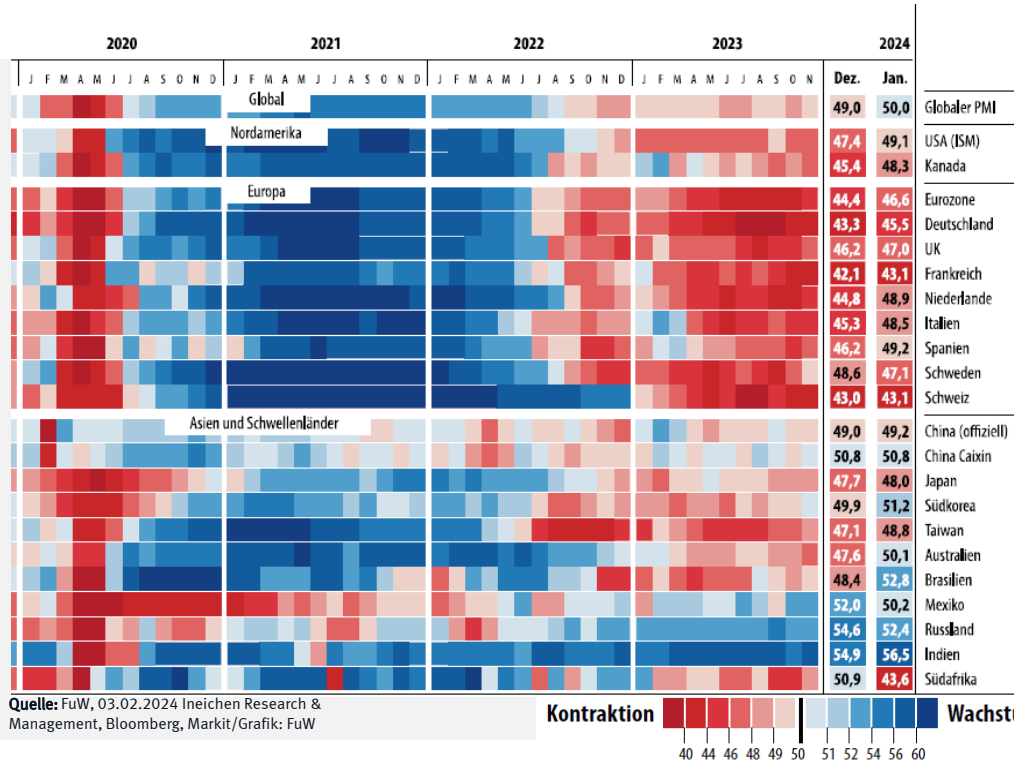
# Erwartungen für die nächsten 12 Monate in %

## Auftragseingang Ausland



# Monatliche Einkaufsmanagerindizes (PMI)

## Industrie



**PMI: Monatliche Messung der wirtschaftlichen Aktivität**  
**50 = stabile Wirtschaftslage ohne klare Tendenzen**

- Die Einkaufsmanagerindizes (PMI) für die Industrie in der Eurozone und den USA haben sich verbessert.
- Unterschiedliche Erholungstendenzen in den einzelnen EU-Ländern:

- Deutschland:** Uneinheitliche Entwicklung
- Frankreich:** Sorgenkind unter den grossen Volkswirtschaften
- Italien und Spanien:** mit starkem Aufschwung

**Fazit:**  
 Die Einkaufsmanagerindizes deuten auf eine gemischte Erholung in der Eurozone

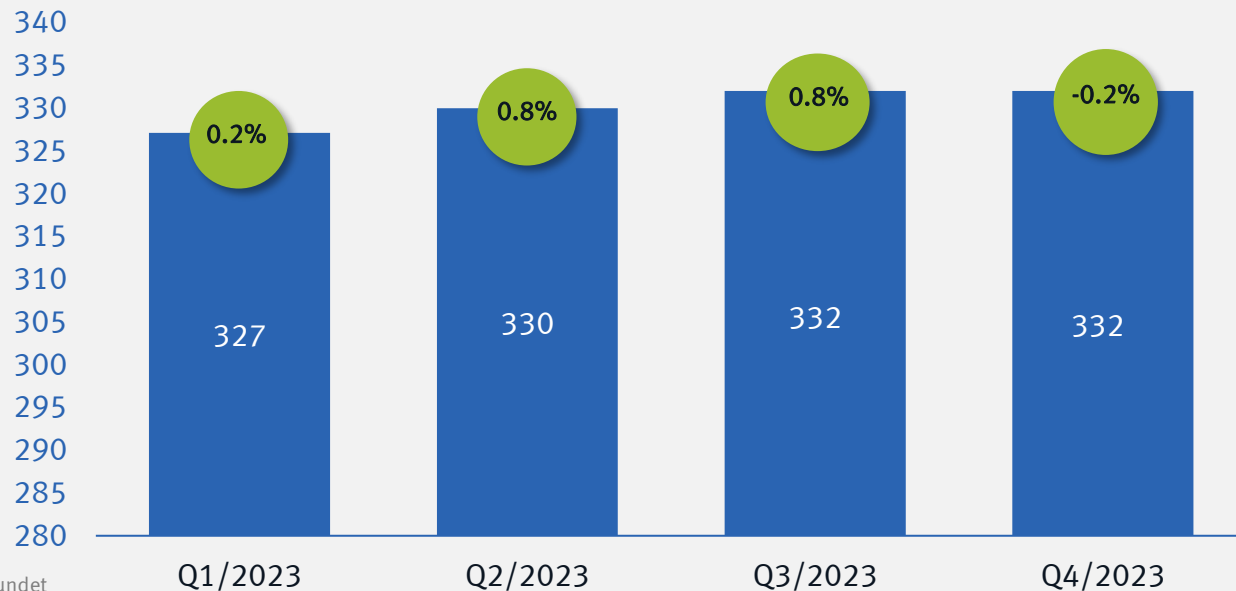
# Beschäftigte in der Tech-Industrie

Voll- und Teilzeit; Stand Februar 2024

■ Berichtsquartal /  
Beschäftigte in Tausend

● Δ in % zu Vorquartal

Der Anteil der Tech-  
Industrie beträgt rund  
6% an der  
Gesamtbeschäftigung  
der Schweiz.



Jahreswerte: Durchschnitt vier Quartale – auf 100 gerundet  
Quelle: Besta-Statistik (BFS); eigene Berechnungen